



# Flyttrapport 2024

Hur sker flyttar  
inom kollektivavtalad  
tjänstepension?

# Innehåll

Sammanfattning	3
Hur resonerar kunderna vid flytt av tjänstepension?	4
Flyttutvecklingen – övergripande trender	12
Flyttutvecklingen – bolag och sparformer	14
Flyttar för privatanställda arbetare	16
Flyttar för privatanställda tjänstemän	17
Flyttar för kommun- och regionanställda	18
Flyttar för statsanställda	19

## Undrar du över något?

0771-696 320 (vardagar 8-17)  
amf.se  
info@amf.se

## VARFÖR GÖR AMF EN FLYTTRAPPORT?

AMF är förvalsbolag för tjänstepensionen för privatanställda arbetare (Avtalspension SAF-LQ). Det innebär att AMF förvaltar tjänstepensioner för privatanställda arbetare som inte gör ett aktivt val för sin tjänstepension. AMF är valbart inom de största kollektivavtalade tjänstepensionsavtalen och erbjuder sparande i traditionell försäkring och fondförsäkring.

Syftet med rapporten är att belysa flyttströmmarna för tjänstepensioner och att öka förståelsen för hur kunderna agerar vid flytt av tjänstepension. Den flytträtt som finns inom kollektivavtalad tjänstepension är en viktig rättighet för att individen ska kunna utöva kundmakt och välja det pensionsbolag och den pensionslösning som passar denne bäst. AMF strävar efter att göra de kunder som väljer att byta pensionsbolag medvetna om vad en flytt till eller från ett bolag innebär.

**// AMF strävar efter att göra de kunder som väljer att byta pensionsbolag medvetna om vad en flytt till eller från ett bolag innebär.**

## MER INFORMATION

### **www.fora.se**

Val av tjänstepension för privatanställda arbetare.

### **www.collectum.se**

Val av tjänstepension för privatanställda tjänstemän.

### **www.pensionsvalet.se**

### **www.valcentralen.se**

Val av tjänstepension för kommun- och regionanställda.

### **www.spv.se**

Val av tjänstepension för statsanställda.

### **www.konsumenternas.se**

Konsumenternas försäkringsbyrå, oberoende jämförelser av avgifter och villkor.

### **www.minpension.se**

Se hela din pension och gör pensionsprognoser.

### **www.pensionsmyndigheten.se**

Information om den allmänna pensionen.

### **www.svenskforsakring.se**

Svensk Försäkring, försäkringsföretagens branschorganisation.

### **www.avtalat.se**

Pension och försäkring via jobbet.

# Sammanfattning

## Undersökning bland kunder som genomfört en tjänstepensionsflytt från AMF

- **Ungefär en av fyra (24 procent)** av de som flyttar från AMF är omedvetna om att de flyttat. Tidigare år har omedvetenheten varit mellan 23 och 36 procent.
- **Knappt fyra av tio (38 procent)** flyttar till en annan sparform än vad de önskar, varav 36 procent föredrar en traditionell försäkring trots att flytten gick till en fondförsäkring och 2 procent föredrar fondförsäkring men har flyttat till en traditionell försäkring.
- **För sex av tio (57 procent)** väcktes tanken på flytt via kontakt med bank, försäkringsbolag eller finansiell rådgivare medan 30 procent själv kom på tanken att flytta. I samband med flytten uppger två av tio (18 procent) att de fick någon form av villkorat erbjudande som till exempel rabatt på bolåneränta eller helkundsrabatt.
- **Endast hälften** gjorde en jämförelse mellan olika alternativ innan de flyttade tjänstepensionen.
- **Två av tre (66 procent)** tycker att bättre information om skillnader i avgifter, sparformer och villkor (jämförelser) eller mer tid att fundera (bekräfta flytten igen med signering med e-legitimation dag 2–14) är bra idéer för att minska omedvetna flyttar.

## Kapitalflöden inom kollektivavtalade tjänstepensioner

- **De som flyttar väljer fortsatt** i hög utsträckning att gå från traditionell försäkring till fondförsäkring och från de så kallade förvalsbolagen till bankerna eller försäkringsbolag.
- **Flytt av tjänstepensionskapital** inom Avtalspension SAF-LO (privatanställda arbetare) ökade med cirka 8 procent under 2023.
- **För privatanställda tjänstemän ökade flyttarna** inom ITP1 med 203 procent och inom ITPK med 116 procent.
- **Flyttarna inom KAP-KR/AKAP-KR** (kommun- och regionanställda) ökade med 37 procent under 2023 jämfört med 2022.
- **Inom PA16 ökade** flyttarna med 57 procent under 2023.



## OM RAPPORTEN

AMF har för nionde året i rad tagit fram denna rapport för att beskriva och följa flyttströmmarna inom kollektivavtalad tjänstepension. Den studerade tidsperioden sträcker sig från 2004 till 2024 med fördjupad information för 2024. Underlaget består av publik information från valcentralerna och branschorganisationen Svensk Försäkring. Rapporten redovisar även vilka bolag som är valbara för traditionell försäkring respektive fondförsäkring inom de fyra största avtalsområdena, samt flytträtt och flyttavgifter för både kollektivavtalad och individuell tjänstepension.

För att ta reda på hur kunderna resonerar vid flytt av tjänstepension genomförde AMF under perioden 21 augusti–11 september 2024 en undersökning bland kunder som flyttat sin tjänstepension från eller till AMF från januari till och med juni 2024.

## AVGRÄNSNINGAR

Rapporten omfattar flyttstatistik för kollektivavtalade tjänstepensioner via valcentraler inom de fyra stora kollektivavtalen. Flyttstatistik avseende individuell tjänstepension (tjänstepensioner utanför kollektivavtal) omfattas inte. Rapporten omfattar enbart premiebestämd tjänstepension. Förmånsbestämd tjänstepension går i regel inte att flytta av den försäkrade.

# Hur resonerar kunderna vid flytt av tjänstepension?

Under flera år har AMF undersökt hur spararna som flyttar sin tjänstepension från AMF resonerar. Den senaste undersökningen gjordes under perioden 21 augusti–11 september 2024 med totalt 1 084 intervjuer, varav 259 var omedvetna och 825 var medvetna om att de flyttat sin tjänstepension. Bland sparare som flyttar in till AMF genomfördes 229 intervjuer varav 29 var omedvetna och 200 medvetna om att de har flyttat.

Cirka en fjärdedel (24 procent) av de som flyttar från AMF är omedvetna om att de flyttat sin tjänstepension. I tidigare års undersökningar har andelen som är omedvetna om att de har flyttat sin tjänstepension varierat mellan cirka en av fyra till en av tre (mellan 23 och 36 procent). Av de som flyttade sin tjänstepension från AMF (januari–juni 2024) valde majoriteten fondförsäkring, främst från någon av bankaktörerna eller Folksam-LO. Bland de som flyttar in till AMF är det cirka en av tio (13 procent) som är omedvetna om att flytten har skett.

De som var mest omedvetna om att de flyttat sin tjänstepension var de som flyttat till SEB Trygg Liv och Folksam LO (27 procent) följt av Swedbank. Av de med lågt kapital (0–50 000 kr) var 29 procent omedvetna och kvinnor var mer omedvetna (29 procent) än män (22 procent).

## Banker, försäkringsbolag och finansiella rådgivare väcker ofta tanken

Bland de sparare som flyttat sin tjänstepension från AMF, och är medvetna om att de flyttat den, är det oftast banken som väckt tanken på att genomföra flytten, det uppger 35 procent jämfört med 25 procent i fjol. Bland de som flyttat till SEB, Swedbank och Nordea är siffran ännu högre, där uppger cirka hälften banken som anledning. Vidare svarar 13 procent att tanken på flytt har väckts av en finansiell rådgivare och 9 procent försäkringsbolag. Inom kategorin försäkringsbolag sticker Folksam-LO ut – av de som flyttat dit anger ca en fjärdedel (39 procent) att försäkringsbolaget väckte tanken på flytt. Andelen som väcker tanken själv har minskat från 35 till 30 procent jämfört med i fjol.

### Flyttat från AMF

**24%**

... är **omedvetna** om att de har tjänstepension och att de flyttat denna det senaste halvåret

**20%**

... är **medvetna** om att de har tjänstepension men inte att de flyttat denna det senaste halvåret

**4%**

... är **inte ens medvetna** om att de har tjänstepension

### Flyttat till AMF

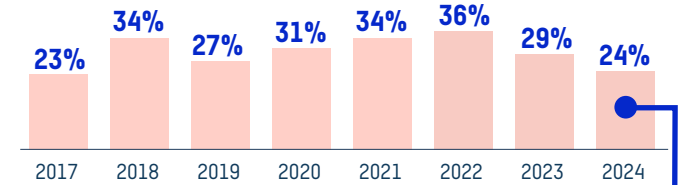
**13%**

**11%**

**1%**

BAS: 1 084 som flyttat från AMF samt 229 som flyttat till AMF.

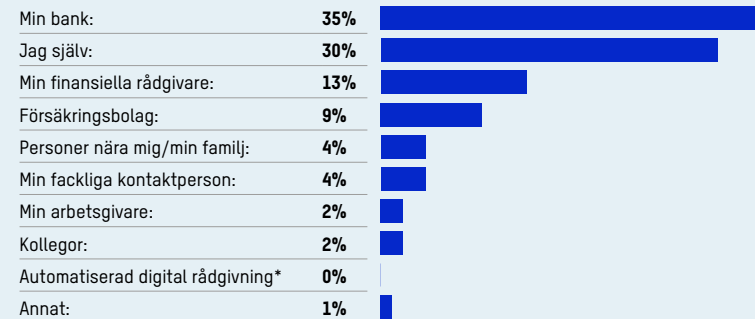
### Omedvetenhet om flytt 2017–2024



Knappt en av fyra, **24 procent**, är omedvetna om att de har flyttat sin tjänstepension

## Diagram 1.

Vem var det som först väckte tankarna på att du skulle flytta din tjänstepension?



\* robotrådgivare

BAS: De som är medvetna om att de flyttat från AMF, 825 intervjuer.



## Hur resonerar kunderna vid flytt av tjänstepension, forts.

### Kontakt om bolån, försäkring och bankärenden leder ofta till flytt av tjänstepension

Bland de sparare där initiativet kom från en finansiell aktör uppges var tredje – 33 procent – att det var samband med att de skulle diskutera bolån, att jämföra med att knappt var fjärde (24 procent) svarade samma sak i fjol. Det är också vanligt att den ursprungliga anledningen till kontakten var årlig genomgång (19 procent) eller inbjudan till att prata om pension (18 procent).

### Villkorade erbjudanden – allt vanligare


Av de som var medvetna om att de flyttat sin tjänstepension fick 18 procent ett villkorat erbjudande, så som rabatt på bolån eller helkundsrabatt, för att flytta sin tjänstepension. Samma siffra i fjol var 14 procent. De som flyttar till bankerna har i högre utsträckning fått ett villkorat erbjudande än de som flyttat till andra aktörer och högst andel som fick villkorade erbjudanden var de som flyttade till SEB Trygg Liv (27 procent) och Nordea Liv & Pension (26 procent).

### Åtta av tio får hjälp att genomföra flytten

När flytten genomförs är det mycket vanligt att en rådgivare eller annan tredje part hjälper till. Drygt åtta av tio (82 procent) uppges att de fått hjälp av sin bank, en finansiell rådgivare eller annan tredje part för att genomföra flytten. Drygt hälften behövde bara signera (56 procent) och ytterligare en av fyra (26 procent) fick delvis hjälp. Knappt en av fem (17 procent) uppges att de har genomfört flytten helt själv varav hälften av dessa menar att det var ett helt digitalt flöde utan att de haft kontakt med någon. Precis som vid tidigare undersökningar genomför privatanställda tjänstemän flyttar själv i större utsträckning än de andra kategorierna. Det är mindre vanligt hos privatanställda arbetare och kommun- och regionanställda att göra allt arbete själv. Det finns även skillnader på sparform där flytt till traditionell försäkring i mycket högre utsträckning sker på eget initiativ medan flytt till fondförsäkring sker med någon form av hjälp.

Diagram 2.

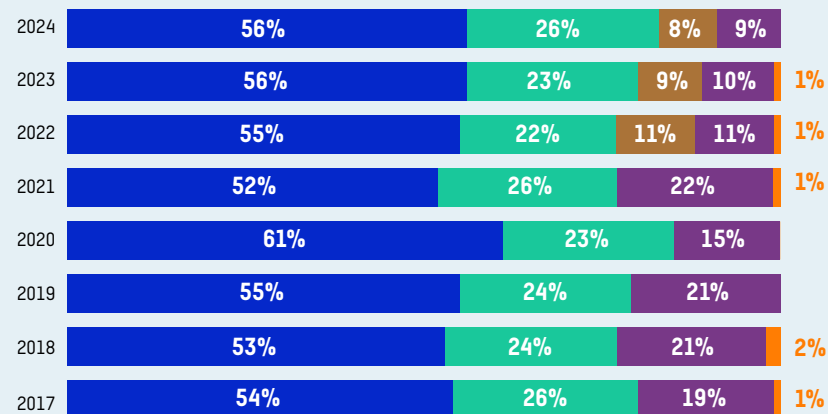
Vad var anledningen till att du hade kontakt med banken vid detta tillfälle?



BAS: BAS: Bank/försäkringsbolag/finansiell rådgivare/robotrådgivare väckte tanken på flytt, 447 intervjuer.

Diagram 3.

När du tänker på genomförandet av själva flytten, vilket påstående stämmer bäst in på dig?



En rådgivare eller tredje part hjälpte mig att genomföra flytten. Jag behövde bara signera.

Fick delvis hjälp av en rådgivare eller tredje part att genomföra flytten.

Det var ett helt digitalt flöde med instruktion om hur jag skulle göra (jag hade inte kontakt med någon).\*

Jag gjorde allt arbete själv.

Tveksam/Vet ej

BAS: De som är medvetna om att de flyttat från AMF, 825 intervjuer.

\* Nytt svarsalternativ 2022

## Hur resonerar kunderna vid flytt av tjänstepension, forts.

### Samlat sparande främsta motivet till flytt

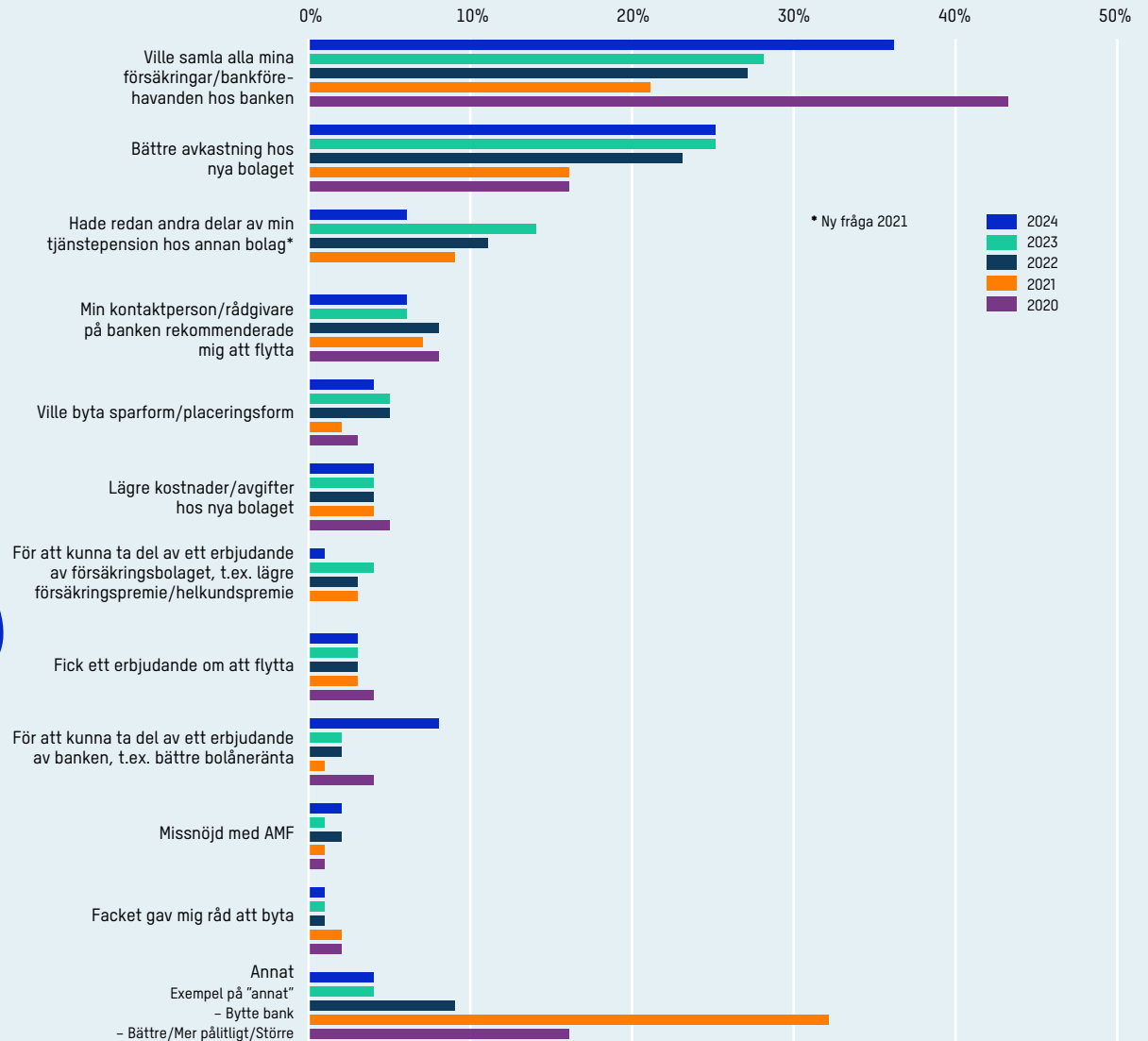
Den främsta anledningen till att spararna övervägde att flytta tjänstepensionen från AMF är liksom tidigare års mätningar att man vill samla bank- och försäkringsförehavanden på ett ställe (36 procent), vilket är något högre än de senaste tre åren. Vidare anger nästan en tredjedel anger att de blev kontaktade av bank, försäkringsbolag eller rådgivare som främsta anledning till att de övervägde flytt. På frågan om vad som fick spararna att faktiskt genomföra flytten är också att samla bank- och försäkringsförehavanden hos ett bolag det mest frekventa svaret (36 procent). Var fjärde utflyttare anger bättre avkastning som främsta anledningen till flytt och åtta procent anger att de fick ett bättre erbjudande av banken.



Diagram 4.

Vad var den främsta anledningen till att du genomförde en flytt av din tjänstepension från AMF?

BAS: De som är medvetna om att de flyttat från AMF, 825 intervjuer.



## Hur resonerar kunderna vid flytt av tjänstepension, forts.

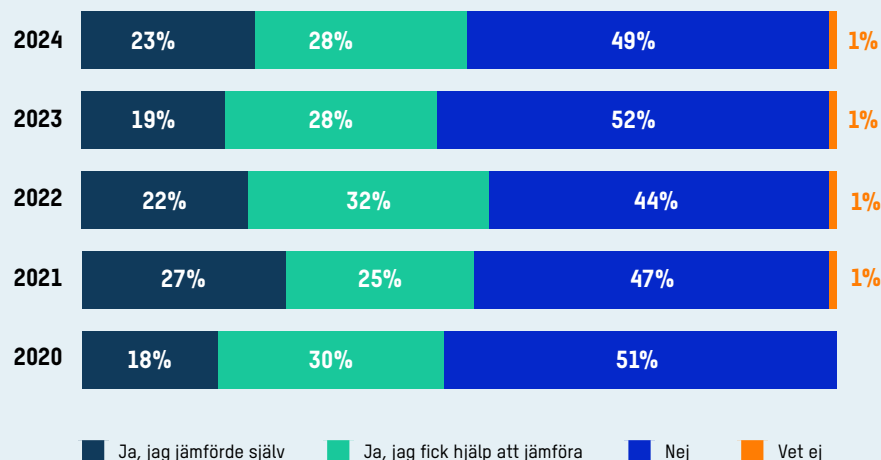
### Knappt hälften jämför innan de flyttar

Av de som flyttat uppger nästan hälften (49 procent) att de inte gjort jämförelser innan de fattade beslut om att flytta tjänstepensionen – vare sig på egen hand eller med hjälp av någon. Det är i linje med tidigare år. Andelen som jämför är något högre bland privatanställda tjänstemän (ITP1/ITPK), där 59 procent uppger att de jämförde, än bland privatanställda arbetare (SAF-LO) där samma siffra är 48 procent.

Av de som jämförde olika alternativ uppger knappt hälften (49 procent) att de använt sig av Minpension.se, vilket är en uppgång med 12 procentenheter mellan 2023 och 2024. Nästan en tredjedel (30 procent) uppger att de sökt information via Pensionsmyndigheten och nästan lika många (27 procent) anger att de sökt information via pensionsbolag. Även banken har ökat i betydelse, där anger 22 procent att de sökt information. Valcentralerna har ökat som kunskapskälla vid jämförelser, 18 procent uppgav att de sökte information där vilket kan jämföras med 12 procent 2023. Störst ökning står Avtalat för, där 16 procent sökte information 2024 jämfört med 1 procent 2023.

Diagram 5.

Gjorde du några jämförelser mellan de olika erbjudanden/alternativen innan du tog beslut i frågan om flytt av din tjänstepension?



BAS: De som är medvetna om att de har flyttat från AMF, 825 intervjuer.

## Hur resonerar kunderna vid flytt av tjänstepension, forts.

### De som flyttar till traditionell försäkring jämför i större utsträckning

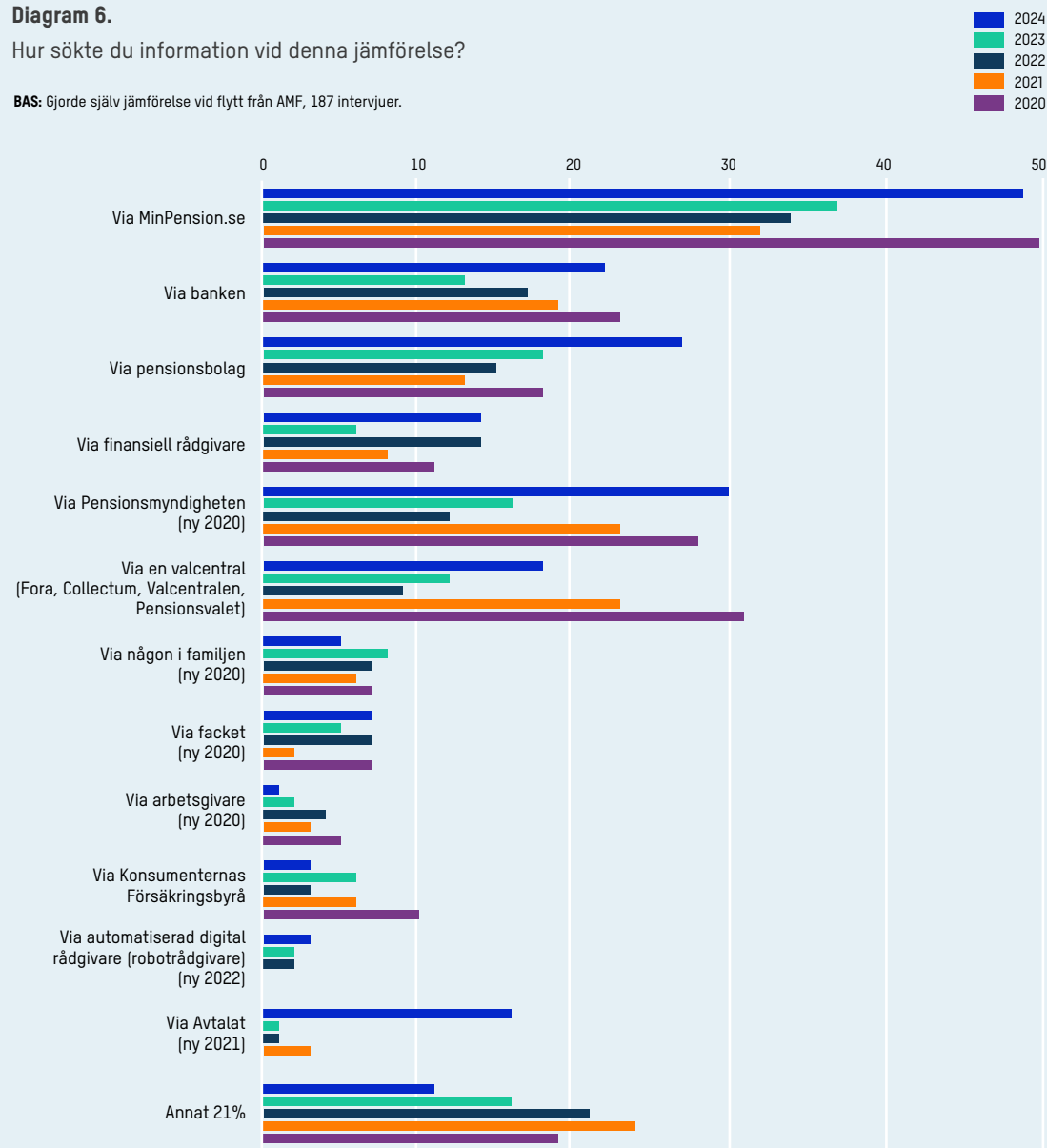
Skillnaden mellan de som flyttar till traditionell försäkring och de som flyttar till fondförsäkring är stor. Av de som flyttar till traditionell försäkring uppger 46 procent att de gjort en jämförelse på egen hand, samma siffra för fondförsäkring är 23 procent. Däremot uppger 29 procent av de som flyttat till fondförsäkring att de fått hjälp att jämföra innan flytt samtidigt som 14 procent av de som flyttat till traditionell försäkring uppger samma sak. Nästan hälften – 48 procent – av de som flyttat till fondförsäkring har inte gjort en jämförelse alls och bland de som flyttat till traditionell försäkring uppger 36 procent att de inte jämfört.



Diagram 6.

Hur sökte du information vid denna jämförelse?

BAS: Gjorde själv jämförelse vid flytt från AMF, 187 intervjuer.





## Hur resonerar kunderna vid flytt av tjänstepension, forts.

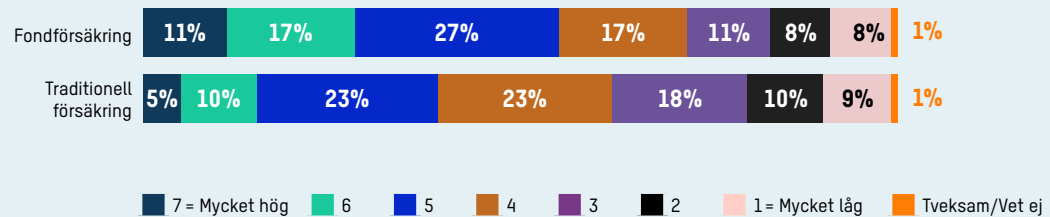
### Ökad riskbenägenhet hos spararna

Generellt är den upplevda kunskapen om fondförsäkring bättre än den för traditionell försäkring. Det är betydligt lägre kunskap om traditionell försäkring hos de som föredrar den traditionella försäkringens produkttegenskaper, privatanställda arbetare och yngre än inom de andra stora kollektivavtalsområdena och bland äldre.

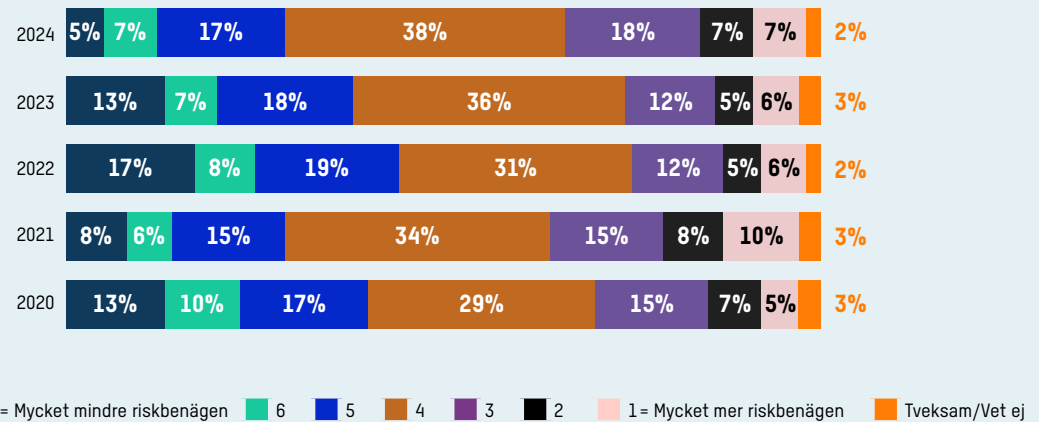
Preferensen för de två sparformerna varierar över tid. Under 2024 har riskbenägenheten bland de som flyttat ökat jämfört med 2022 och 2023. Preferensen för vilken typ av pensionssparande de som flyttar söker följer oftast samma mönster som riskbenägenheten. Siffrorna för 2024 visar också att preferensen för fondförsäkring har ökat och att 52 procent föredrar den sparformen, jämfört med 41 procent för traditionell försäkring.

### Diagram 7.

Vid pensionssparande finns två olika sparformer – traditionell försäkring och fondförsäkring. Hur bedömer du din kunskap om vad respektive sparform innebär?



Om du tänker på hur du skulle vilja placera din tjänstepension idag, skulle du då säga att du idag är mer eller mindre riskbenägen i dina placeringar jämfört med hur du tänkte för ett år sedan?



BAS: De som är medvetna om att de flyttat från AMF, 825 intervjuer.


## Hur resonerar kunderna vid flytt av tjänstepension, forts.

### Spararnas val jämfört med uttalade preferenser

Precis som tidigare år är det en stor andel som flyttar till en sparform som de inte vill ha. Av de som har flyttat sin tjänstepension från AMF menar 36 procent att de föredrar en traditionell försäkring trots att flytten gick till en fondförsäkring. Över tid har denna andel varierat mellan 26 procent och 41 procent. Endast 2 procent föredrar traditionell försäkring men har flyttat till fondförsäkring (vilket också är i linje med tidigare års mätningar).

Det är alltså knappt fyra av tio (38 procent) som får en annan sparform än vad de önskar, vilket är i linje med tidigare år. De som är äldre är överrepresenterade bland dem som flyttar till en annan sparform än vad de uttrycker preferens för. I åldersgruppen 56–67 år är det knappt hälften (48 procent) som flyttat till fondförsäkring trots att de egentligen önskar en traditionell försäkring.

Med stigande ålder finns i regel större önskemål om traditionell försäkring medan fondförsäkring är populärare bland yngre.



**36 procent** föredrar traditionell försäkring **men har valt fondförsäkring**

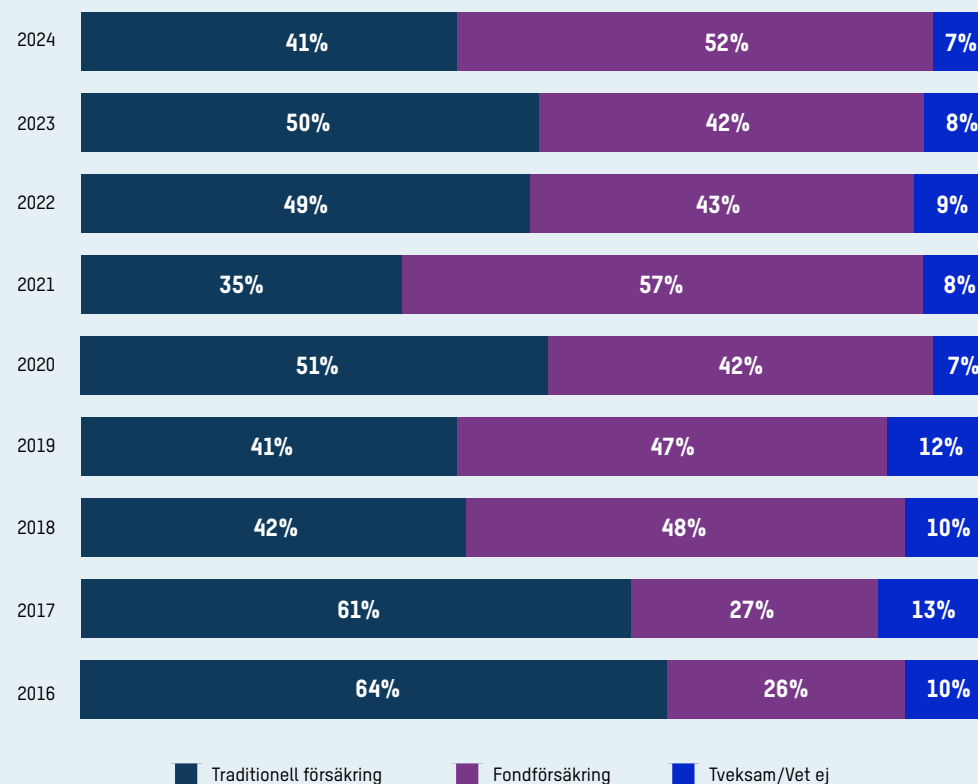
- **2 procent** föredrar fondförsäkring **men har valt traditionell försäkring**

**Diagram 8.**

Vilken av de två sparformalternativen föredrar du för ditt egna pensionssparande?

**Traditionell försäkring** är ett tryggt pensionssparande med garanti för dig som inte vill behöva tänka på din tjänstepension. Erfarna förvaltare placerar pengarna åt dig.

**Fondförsäkring** – du väljer själv vilka fonder dina pengar ska placeras i. Det finns ingen garanti men du kan å andra sidan få en högre avkastning.



BAS: De som är medvetna om att de flyttat från AMF, 825 intervjuer.

## Hur resonerar kunderna vid flytt av tjänstepension, forts.

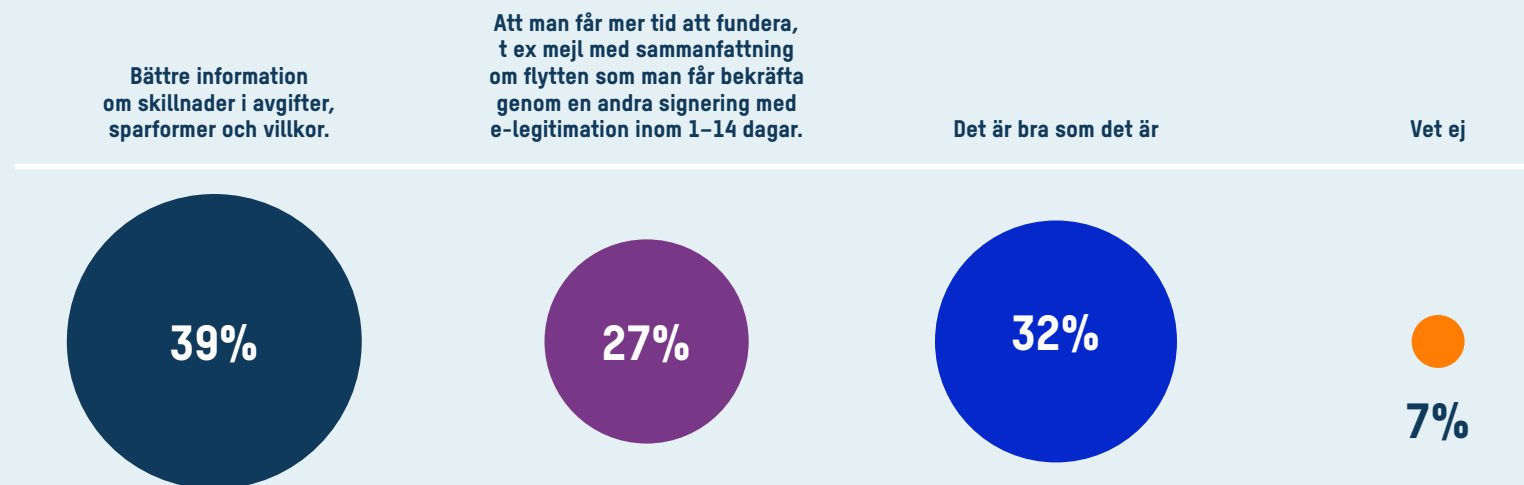
### Bättre information om skillnader och med tid att fundera efterfrågas

Likt tidigare år vill ungefär fyra av tio ha bättre information om skillnader (till exempel sparformer, avgifter och villkor) mellan olika alternativ. Drygt en av fyra menar att mer information eller signering med e-legitimation en andra gång inom 2–14 dagar skulle leda till mer medvetenhet om att man flyttar sin tjänstepension, vilket också är i linje med tidigare år. Endast 32 procent upplever att informationen är bra som den är idag.

#### Diagram 9.

Många som flyttar sin tjänstepension är inte medvetna om att de har gjort det. Hur tror du att man kan få större medvetenhet i dessa frågor?

Flera svar var möjliga:



BAS: De som är medvetna om att de flyttat från AMF, 825 intervjuer.

# Flyttutvecklingen – övergripande trender

## Flyttar av tjänstepensionskapital via valcentraler, 2004–2023


I takt med att flytträtt har tillkommit inom fler avtalsområden har flyttaktiviteten inom kollektivavtalad tjänstepension ökat. Ökningen beror till stor del på ökad aktivitet från bankerna och kapitaltillväxt.

Flyttarna inom Avtalspension SAF-LO ökade mellan 2022 och 2023, vilket är i linje med de senaste årens flyttutveckling om man bortser från år 2021 när det var flyttstopp under en stor del av året.

Flyttarna för ITP1, som främst omfattar yngre privatanställda tjänstemän, ökade kraftigt mellan 2022 och 2023. Även flyttarna för äldre privatanställda tjänstemän med ITPK ökade under 2023. För kommun- och regionanställda (KAP-KR/AKAP-KR) har det över tid varit en växelvis utveckling med ökande och minskande flyttvolymer. Mellan 2022 och 2023 ökade flyttarna. Det gjorde det också för statsanställda (PA16), om än från små volymer.

**Diagram 10.**

Flyttar av tjänstepensionskapital via valcentral (i miljoner kronor), 2004–2023



Källa: Fora, Collectum, Pensionsvalet, Valcentralen, SPV

- För Avtalspension SAF-LO ökade flyttarna med 8 procent mellan 2022 och 2023 och nådde sin högsta nivå någonsin.
- För ITP1 ökade flyttarna med 203 procent mellan 2022 och 2023 medan ITPK ökade med 116 procent.
- Flyttvolymen inom KAP-KR/AKAP-KR ökade med 37 procent 2023 jämfört med 2022.
- Flyttarna för PA16 är små i absoluta tal men ökade under 2023 med cirka 57 procent. Inom PA16 är endast en liten del av kapitalet flyttbart eftersom förvalsalternativet (som förvaltas av Kåpan Pension) saknar flytträtt på pensionskapital intjänat före 2017. Yngre tjänstemän, inom PA16 avdelning I, som omfattas av flexpension kan inte heller flytta denna del från Kåpan.

## Flyttutvecklingen – övergripande trender, forts.

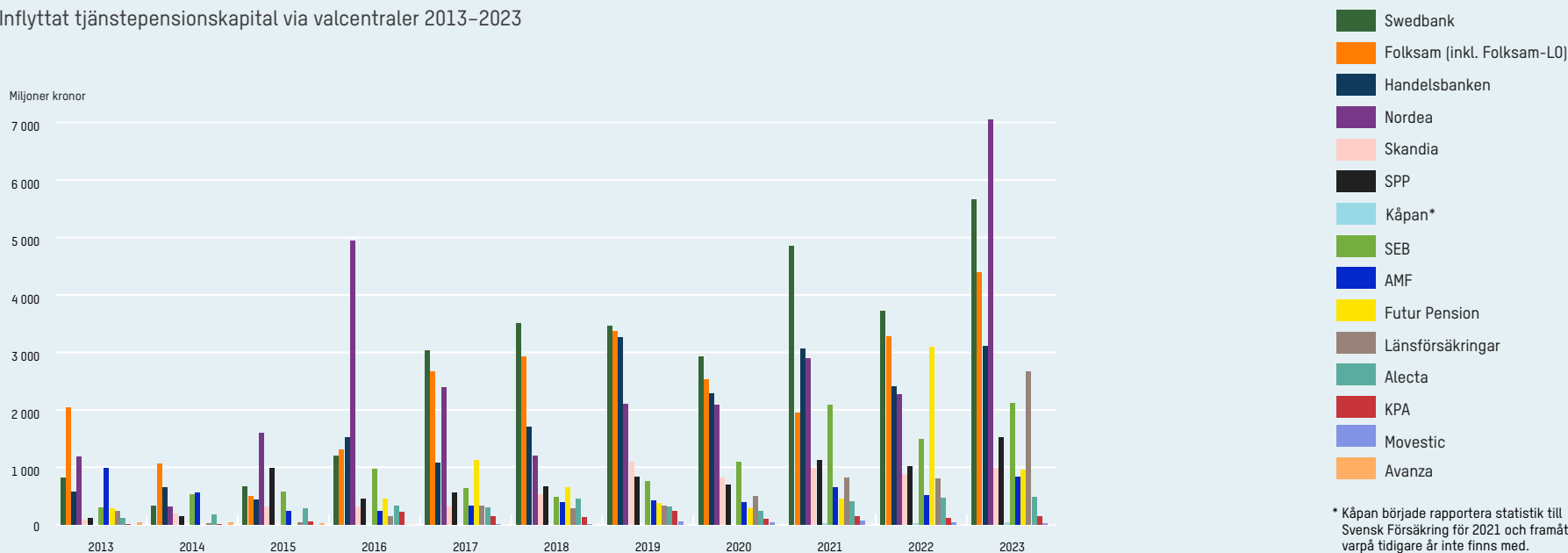
## Flyttar av tjänstepensionskapital via valcentral, 2004–2023

Miljoner kronor	2004–08	2009	2010	2011	2012	2013	2014	2015	2016	2017	2018	2019	2020	2021	2022	2023
Avtalspension SAF-LO	187	1 476	2 899	3 793	3 161	2 555	1 870	5 548	4 842	7 754	7 074	8 456	6 430	9 185	9 937	10 778
ITP1	1	41	87	141	241	361	325	342	639	698	1 035	1 599	1 949	2 779	2 325	7 050
ITPK	408	3 355	3 996	2 932	2 698	3 434	2 380	1 638	1 207	1 822	2 483	3 204	2 630	3 230	2 916	6 304
KAP-KR/AKAP-KR		-	-	-	-	-	1 604	5 013	3 157	3 076	2 844	3 557	3 528	4 893	4 015	5 508
PA16		-	-	-	-	-	-	-	-	62	123	161	183	307	222	348
<b>Totalt</b>	<b>596</b>	<b>4 872</b>	<b>6 982</b>	<b>6 866</b>	<b>6 101</b>	<b>6 350</b>	<b>6 179</b>	<b>12 541</b>	<b>9 845</b>	<b>13 413</b>	<b>13 558</b>	<b>16 976</b>	<b>14 720</b>	<b>20 394</b>	<b>19 415</b>	<b>29 988</b>

Källa: Fora, Collectum, Pensionsvalet, Valcentralen, SPV

## Diagram 11.

## Inflyttat tjänstepensionskapital via valcentraler 2013–2023



Källa: Svensk Försäkring

# Flyttutvecklingen – bolag och sparformer

Flyttströmmarna inom kollektivavtalad tjänstepension via valcentraler går fortsatt från traditionella försäkringar till fondförsäkringar. De största flyttvolymerna går från traditionella försäkringar hos förvalsbolagen AMF, Alecta och KPA till fondförsäkring hos de stora bankerna.

Det totala nettoinflödet domineras av bankaktörerna där Nordea står för de största volymerna följt av Swedbank, Handelsbanken och SEB. Inom kategorin övriga är det främst Länsförsäkringar och Folksam-LO som står för nettoinflödet.

Störst flyttflöde finns fortfarande inom Avtalspension SAF-LO vilket beror på att det är det avtalsområde som har störst volym flyttbart kapital. Inom ITP-området är en stor del av kapitalet förmånsbestämt och saknar flytträtt (förvaltas av Alecta).

**Diagram 12.**

Flyttmarknaden 2023 (netto) via valcentral



**Flyttat tjänstepensionskapital 2023, flyttnetto (flyttar in minus flyttar ut)**

Miljoner kronor	Traditionell försäkring	Fondförsäkring	Totalt	Ingår i respektive grupp
<b>Förvalsbolag</b>	-13 584	-1 737	-15 321	AMF, KPA, Alecta, Kåpan
<b>Banker</b>	1 403	9 687	11 090	Swedbank, SEB, Handelsbanken, Nordea
<b>Övriga</b>	893	3 338	4 231	Folksam (inkl. Folksam-LO), Länsförsäkringar, Skandia, SPP, Movestic samt övriga

Källa: Fora, Collectum, Pensionsvalet, Valcentralen, SPV

## Flyttutvecklingen – bolag och sparformer, forts.

Diagram 13.

Flyttar av tjänstepension (netto) 2023, per bolag

Traditionell försäkring

Fondförsäkring



## Flyttar av tjänstepension (netto) 2023, per bolag

Miljoner kronor			
Bolag	Traditionell försäkring	Fondförsäkring	Kapital, netto
AMF	-5 987	-1 596	-7 583
KPA	-2 270	-141	-2 411
Alecta	-5 237	0	-5 237
Folksam*	478	1 369	1 847
Övriga** EU	-8	-148	-155
Kåpan	-90	0	-90
Futur Pension	0	-229	-229
SPP	117	130	246
Länsförsäkringar	-162	2 334	2 172
Skandia	471	-117	354
SEB	665	-622	43
Nordea	1 017	4 669	5 686
Handelsbanken	-3	1 849	1 846
Swedbank	-276	3 790	3 515

\* Folksam Liv och Folksam-L0

\*\* Avanza, egen regi, Movestic, Nordnet, PP Pension, Svensk handel, Svenska lärarfonder



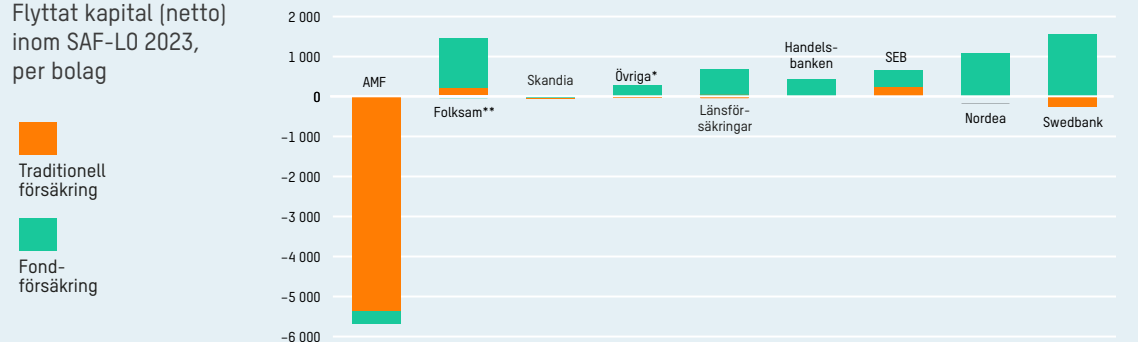
# Flyttar för privatanställda arbetare

## Flyttat kapital inom SAF-LO 2023

Flyttströmmarna inom Avtalspension SAF-LO går fortsatt från traditionell försäkring till fondförsäkring. Under 2022 gick majoriteten av flyttarna från traditionell försäkring hos förvalet AMF till fondförsäkring hos Swedbank, Nordea och Folksam.

**Diagram 14.**

Flyttat kapital (netto) inom SAF-LO 2023, per bolag



**Flyttat kapital (netto) inom SAF-LO 2023, per bolag**

Miljoner kronor			
Bolag	Traditionell försäkring	Fondförsäkring	Totalt
AMF	-5 349	-349	-5 697
Folksam**	159	1 240	1 499
Skandia	-4	-14	-19
Övriga*	-26	285	258
Länsförsäkringar	-45	697	652
Handelsbanken	-8	437	429
SEB	232	431	663
Nordea	-171	1 078	907
Swedbank	-262	1 569	1 307

\* Volvo företagspension, Movestic, SPP, Svensk Handels Pensionskassa, Alecta, Futur Pension, KPA, Avanza

\*\* Folksam Liv och Folksam-LO



# Flyttar för privatanställda tjänstemän

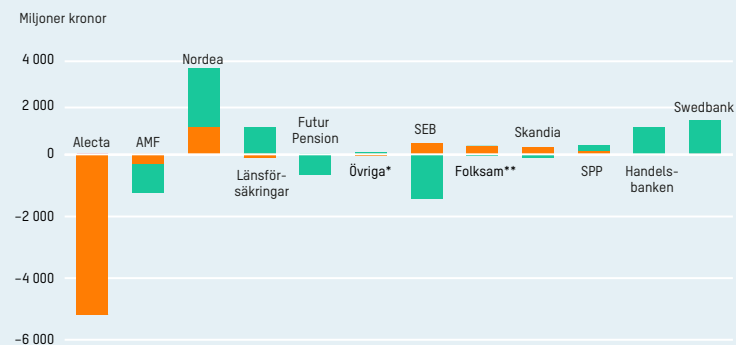

## Flyttat kapital inom ITP1/ITPK 2023

Inom ITP1/ITPK ökade flyttarna kraftigt under 2023. Kapitalet flyttas främst från traditionell försäkring hos Alecta (förvalsbolag) till fondförsäkring hos Nordea, Swedbank och Handelsbanken.

Privatanställda tjänstemän kan, till skillnad från privatanställda arbetare, i regel inte flytta all sin tjänstepension. Orsaken är att äldre individer har majoriteten av sitt pensionskapital i förmånsbestämd ITP2 som inte kan flyttas och en mindre del, premiebestämd ITPK, som kan flyttas. Yngre personer, som omfattas fullt ut av premiebestämd ITP1, har inte sparat så länge vilket gör att deras flyttbara kapital är litet i sammanhanget. Inom ITP-avtalet finns även regler som anger att kunder inom ITP1 måste placera 50 procent av sina premier i en traditionell försäkring, kapital som alltså inte är möjligt att flytta till fondförsäkring.

**Diagram 15.**

Flyttat kapital (netto) inom ITP1/ITPK 2023, per bolag



**Flyttat kapital (netto) inom ITP1/ITPK 2023, per bolag**

Bolag	Traditionell försäkring	Fondförsäkring	Totalt
Alecta	-5 186	0	-5 186
AMF	-278	-970	-1 248
Nordea	1 156	2 524	3 680
Länsförsäkringar	-104	1 132	1 028
Futur Pension	0	-641	-641
Övriga*	-8	-80	-88
SEB	436	-1 404	-967
Folksam**	339	-22	317
Skandia	261	-103	158
SPP	127	217	344
Handelsbanken	-5	1 147	1 142
Swedbank	0	1 461	1 461

\* PP Pension, Movestic, KPA, egen regi

\*\* Folksam liv och Folksam-LO

Källa: Collectum

# Flyttar för kommun- och regionanställda

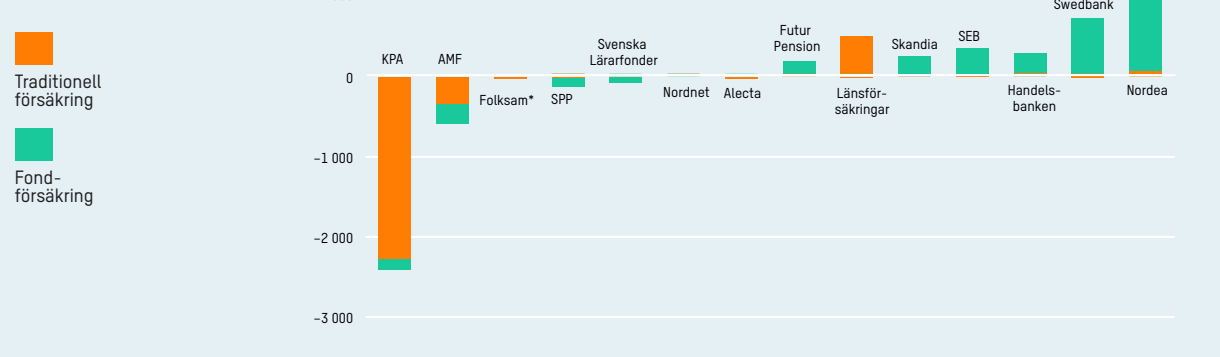
## Flyttat kapital inom KAP-KR/AKAP-KR 2023

Flyttvolymererna inom KAP-KR/AKAP-KR har växelvis ökat och minskat de senaste åren. Främst går kapitalet från KPA till Nordea, Swedbank och Länsförsäkringar.

Inom KAP-KR/AKAP-KR har antalet bolag som erbjuder traditionell försäkring minskat sedan anslutningen 2014.

**Diagram 16.**

Flyttat kapital (netto) inom KAP-KR/AKAP-KR 2023, per bolag



## Flyttat kapital (netto) inom KAP-KR/AKAP-KR 2023, per bolag

\* Folksam Liv och Folksam-LO

Miljoner kronor			
Bolag	Traditionell försäkring	Fondförsäkring	Totalt
KPA	-2 268	-140	-2 408
AMF	-334	-254	-588
Folksam*	-20	50	31
SPP	-9	-114	-123
Svenska Lärarfonder	0	-73	-73
Nordnet	0	-3	-3
Alecta	-22	0	-22
Futur Pension	0	155	155
Länsförsäkringar	-10	473	463
Skandia	215	0	215
SEB	-3	324	320
Handelsbanken	9	244	254
Swedbank	-14	694	680
Nordea	32	1 067	1 099

Källa: Pensionsvalet och Valcentralen

# Flyttar för statsanställda

## Flyttat kapital inom PA16 2023

Flyttströmmarna inom PA16 går främst från traditionell försäkring i Kåpan och AMF till fondförsäkring hos Swedbank, Länsförsäkringar, SEB och Handelsbanken. Den 1 april 2017 öppnades kapital inom PA16 upp för flytt där Kåpan Pensioner är förvalsbolag. Flytträtten omfattar enbart nya premier.<sup>6)</sup> Dessutom går förmånsbestämd tjänstepension, som många statsanställda också omfattas av, inte att flytta. Flexpension, som omfattar yngre statligt anställda inom PA16 avdelning I, går inte heller att flytta.

**Diagram 17.**

Flyttat kapital (netto) inom PA16 2023, per bolag



**Flyttat kapital (netto) inom PA16 2023, per bolag**

Miljoner kronor			
Bolag	Traditionell försäkring	Fondförsäkring	Totalt
Kåpan	-90	0	-90
AMF	-27	-23	-50
Alecta	-9	0	-9
Futur Pension	0	6	6
Länsförsäkringar	-4	33	29
SEB	-0,4	27	27
Handelsbanken	-0,2	21	21
Swedbank	0	67	67

Källa: SPV



## Undrar du över något?

0771-696 320  
(vardagar 8-17)

[amf.se](http://amf.se)  
[info@amf.se](mailto:info@amf.se)