

Månadsrapport

AMF Aktiefond Asien Stilla havet



As of 2023-11-30

Fondandelar kan både öka och minska i värde. Det är inte säkert att du får tillbaka hela det insatta kapitalet.

Översikt

Morningstar Rating 3 Yr	★★★
Morningstar Rating Overall	★★★
Inception Date	2008-09-25
Fund Size (Mil)	1 770,1
NAV	278,32
Cash %	0,4
Management Fee	0,40
Manager Name	Henrik Oh, Martin Sivmark

Kalenderavkastning %

	YTD	2022	2021	2020	2019	2018
Aktiefond-Asien Stilla havet	4,7	-9,3	8,9	12,3	28,3	-5,6
MSCI AC Asia Pacific NR (omräkn.sek)	7,2	-8,6	9,5	6,4	28,5	-6,8

Jämförelseindex fr.o.m. 2022-11-01, tidigare MSCI AC Asia Pacific ESG Leaders NR (omräkn. sek).

Utveckling

Time Period: 2018-12-01 to 2023-11-30

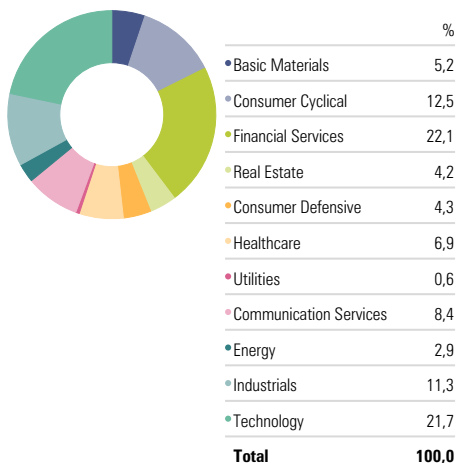


Aktiefond-Asien Stilla havet 39,1% MSCI AC Asia Pacific NR (omräkn.sek) 36,5%

Rullande avkastning, Årsbasis %

	1 month	3 months	1 Year	5 Years	10 Years
Aktiefond-Asien Stilla havet	0,2	-4,7	2,4	6,8	8,2
MSCI AC Asia Pacific NR (omräkn.sek)	1,1	-3,7	4,5	6,4	8,7

Sektorer

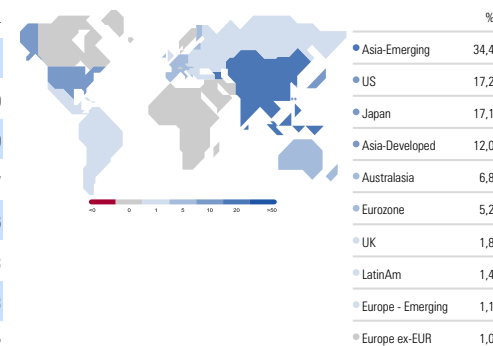


Största innehav

Company	Sector	Weight %
Taiwan Semiconductor Manufacturing Co Ltd	Technology	6,4
Tencent Holdings Ltd	Communication Services	3,1
Sumitomo Mitsui Financial Group Inc	Financial Services	3,0
Shin-Etsu Chemical Co Ltd	Basic Materials	2,9
Alibaba Group Holding Ltd Ordinary Shares	Consumer Cyclical	2,7
Samsung Electronics Co Ltd	Technology	2,6
Reliance Industries Ltd	Energy	2,3
East Japan Railway Co	Industrials	2,3
CSL Ltd	Healthcare	2,2
Komatsu Ltd	Industrials	2,1

Intäkter exponering, Region

Portfolio Date: 2023-11-30



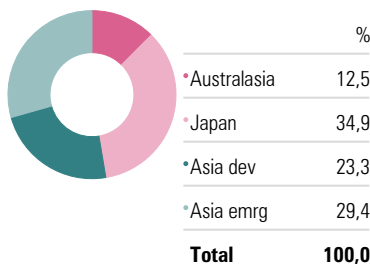
Riskindikatorer

Time Period: 2021-12-01 to 2023-11-30

	Fond	Index
Std Dev	15,4	14,7
Excess Return	-1,4	0,0
Information Ratio (arith)	-0,60	—
Sharpe Ratio	-0,12	-0,04
Tracking Error	2,3	0,0
Alpha	-1,28	0,00
Beta	1,04	1,00
R2	97,9	100,0

Regioner

Portfolio Date: 2023-11-30



Hållbarhetsrating



Koldioxidrisker

Portfolio Date: 2023-09-30

Low Carbon Designation



Morningstar carbon metrics are asset-weighted portfolio calculations based on Sustainalytics' company Carbon Risk Rating. To receive the Morningstar® Low Carbon Designation™, a fund must have a 12-month average Portfolio Carbon Risk Score below 10 and a 12-month average Fossil Fuel Involvement of less than 7% of assets. This signal helps investors easily identify funds that are well-positioned to transition to a low-carbon economy.

Månadsrapport

AMF Aktiefond Europa



As of 2023-11-30

Fondandelar kan både öka och minska i värde. Det är inte säkert att du får tillbaka hela det insatta kapitalet.

Översikt

Morningstar Rating 3 Yr	★★★
Morningstar Rating Overall	★★★★
Inception Date	1999-04-30
Fund Size (Mil)	7 829,9
NAV	312,23
Cash %	0,9
Management Fee	0,40
Manager Name	Rickard Alte, Martin Sivmark

Kalenderavkastning %

	YTD	2022	2021	2020	2019	2018
Aktiefond-Europa	14,2	-4,0	23,1	1,1	29,6	-8,9
MSCI AC Europe NR (omräkn.sek)	15,0	-7,4	28,2	-4,8	32,5	-6,2

Jämförelseindex fr.o.m. 2022-11-01, tidigare MSCI AC Europe ESG Leaders NR (omräkn. sek).

Rullande avkastning, Årsbasis %

	1 month	3 months	1 Year	5 Years	10 Years
Aktiefond-Europa	2,2	-3,3	12,0	10,4	9,0
MSCI AC Europe NR (omräkn.sek)	3,0	-2,8	12,5	9,9	8,6

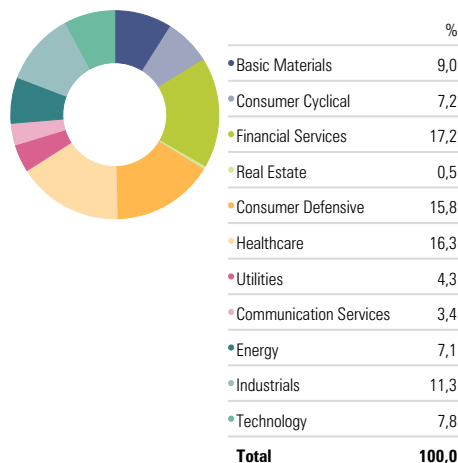
Utveckling

Time Period: 2018-12-01 to 2023-11-30



■ Aktiefond-Europa 63,7% ■ MSCI AC Europe NR (omräkn.sek) 60,0%

Sektorer

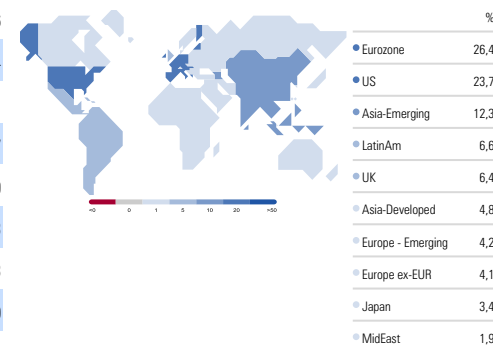


Största innehav

Company	Sector	Vikt %
Nestle SA	Consumer Defensive	5,6
AstraZeneca PLC	Healthcare	5,4
Novo Nordisk A/S Class B	Healthcare	5,1
TotalEnergies SE	Energy	4,7
ASML Holding NV	Technology	3,9
Air Liquide SA	Basic Materials	3,3
ING Groep NV	Financial Services	3,3
SAP SE	Technology	3,0
RELX PLC	Industrials	2,8
Allianz SE	Financial Services	2,7

Intäkter exponering, Region

Portfolio Date: 2023-11-30



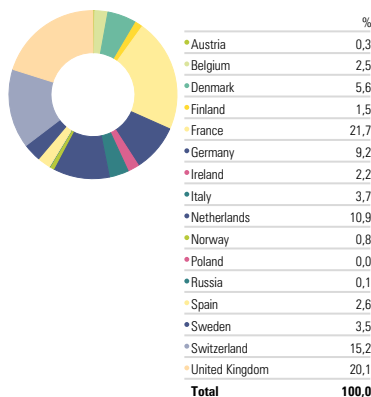
Riskindikatorer

Time Period: 2021-12-01 to 2023-11-30

	Fond	Index
Std Dev	14,3	14,2
Excess Return	1,4	0,0
Information Ratio (arith)	0,74	—
Sharpe Ratio	0,49	0,40
Tracking Error	1,9	0,0
Alpha	1,35	0,00
Beta	1,00	1,00
R2	98,2	100,0

Länder

Portfolio Date: 2023-11-30



Hållbarhetsrating



Koldioxidrisker

Portfolio Date: 2023-09-30

No Designation

Morningstar carbon metrics are asset-weighted portfolio calculations based on Sustainalytics' company Carbon Risk Rating. To receive the Morningstar® Low Carbon Designation™, a fund must have a 12-month average Portfolio Carbon Risk Score below 10 and a 12-month average Fossil Fuel Involvement of less than 7% of assets. This signal helps investors easily identify funds that are well-positioned to transition to a low-carbon economy.

Månadsrapport

AMF Aktiefond Global



As of 2023-11-30

Fondandelar kan både öka och minska i värde. Det är inte säkert att du får tillbaka hela det insatta kapitalet.

Översikt

Morningstar Rating 3 Yr	★★★★
Morningstar Rating Overall	★★★★★
Inception Date	2001-11-15
Fund Size (Mil)	33 576,1
NAV	325,35
Cash %	0,4
Management Fee	0,40
Manager Name	Ulf Alexandersson, Martin Sivmark

Kalenderavkastning %

	YTD	2022	2021	2020	2019	2018
Aktiefond-Global	19,5	-7,3	33,3	5,2	34,7	-1,1
MSCI ACWI NR (omräkn.sek)	17,3	-8,8	33,2	1,8	34,3	-1,1

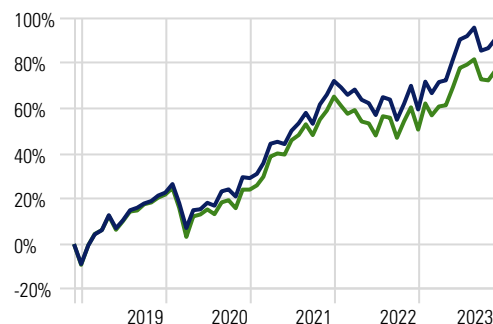
Jämförelseindex fr.o.m. 2022-11-01, tidigare MSCI ACWI ESG Leaders NR (omräkn. sek).

Rullande avkastning, Årsbasis %

	1 month	3 months	1 Year	5 Years	10 Years
Aktiefond-Global	2,1	-2,6	12,1	13,8	13,4
MSCI ACWI NR (omräkn.sek)	2,4	-2,8	10,1	12,1	12,8

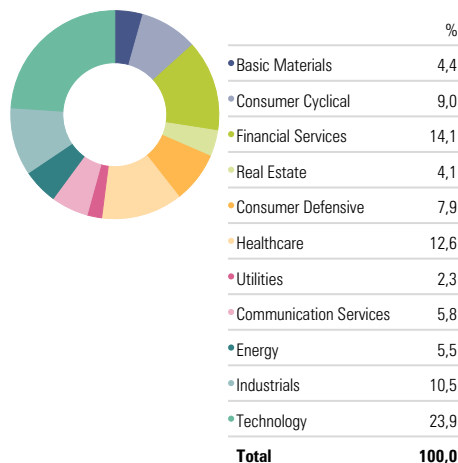
Utveckling

Time Period: 2018-12-01 to 2023-11-30



Aktiefond-Global 90,7% MSCI ACWI NR (omräkn.sek) 76,7%

Sektorer

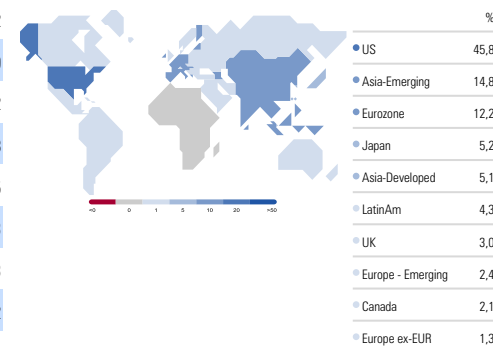


Största innehav

Company	Sector	Vikt %
Microsoft Corp	Technology	6,2
Apple Inc	Technology	3,9
Visa Inc Class A	Financial Services	3,2
NVIDIA Corp	Technology	2,8
Alphabet Inc Class C	Communication Services	2,5
McDonald's Corp	Consumer Cyclical	2,3
Nestle SA	Consumer Defensive	2,3
Linde PLC	Basic Materials	2,2
Waste Management Inc	Industrials	2,2
Broadcom Inc	Technology	2,1

Intäkter exponering, Region

Portfolio Date: 2023-11-30



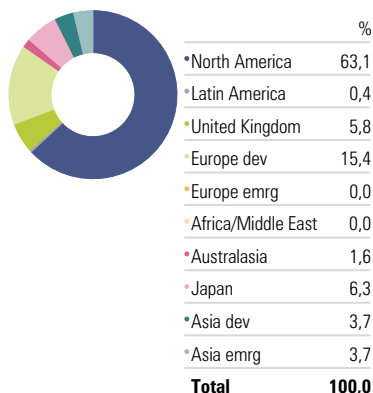
Riskindikatorer

Time Period: 2021-12-01 to 2023-11-30

	Fond	Index
Std Dev	13,2	13,4
Excess Return	1,7	0,0
Information Ratio (arith)	1,15	—
Sharpe Ratio	0,48	0,35
Tracking Error	1,5	0,0
Alpha	1,72	0,00
Beta	0,98	1,00
R2	98,7	100,0

Regioner

Portfolio Date: 2023-11-30



Hållbarhetsrating



Koldioxidrisker

Portfolio Date: 2023-09-30

No Designation

Morningstar carbon metrics are asset-weighted portfolio calculations based on Sustainalytics' company Carbon Risk Rating. To receive the Morningstar® Low Carbon Designation™, a fund must have a 12-month average Portfolio Carbon Risk Score below 10 and a 12-month average Fossil Fuel Involvement of less than 7% of assets. This signal helps investors easily identify funds that are well-positioned to transition to a low-carbon economy.

Månadsrapport

AMF Aktiefond Nordamerika



As of 2023-11-30

Fondandelar kan både öka och minska i värde. Det är inte säkert att du får tillbaka hela det insatta kapitalet.

Översikt

Morningstar Rating 3 Yr	★★★★★
Morningstar Rating Overall	★★★★★
Inception Date	2007-09-24
Fund Size (Mil)	7 919,7
NAV	564,12
Cash %	0,6
Management Fee	0,40
Manager Name	Ulf Alexandersson, Martin Siwmark

Kalenderavkastning %

	YTD	2022	2021	2020	2019	2018
Aktiefond-Nordamerika	25,7	-7,6	46,2	6,2	39,0	5,3
MSCI USA NR (omräkn.sek)	21,5	-9,6	44,6	3,7	38,2	4,3

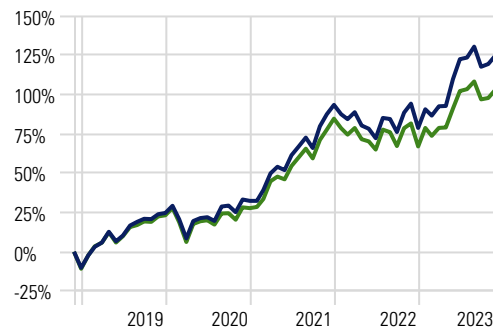
Jämförelseindex fr.o.m. 2022-11-01, tidigare MSCI USA ESG Leaders NR (omräkn. sek).

Rullande avkastning, Årsbasis %

	1 month	3 months	1 Year	5 Years	10 Years
Aktiefond-Nordamerika	2,4	-2,5	15,7	17,6	17,5
MSCI USA NR (omräkn.sek)	2,6	-2,6	11,7	15,2	16,5

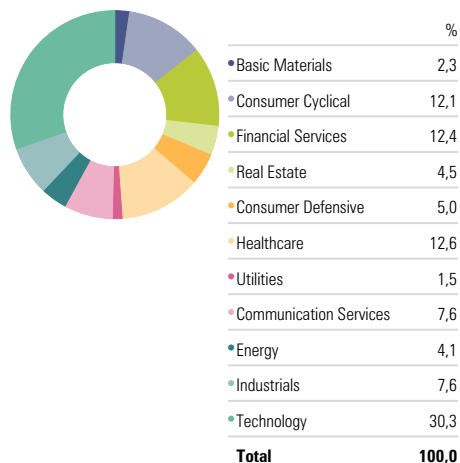
Utveckling

Time Period: 2018-12-01 to 2023-11-30



Aktiefond-Nordamerika 124,8% MSCI USA NR (omräkn.sek) 103,0%

Sektorer

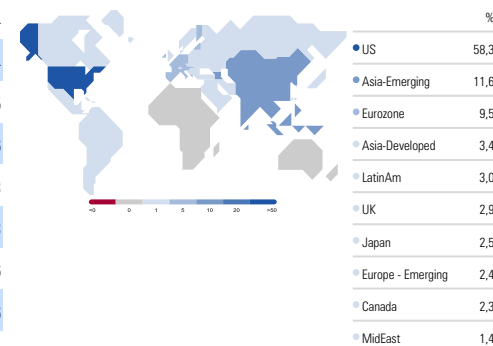


Största innehav

Company	Sector	Vikt %
Microsoft Corp	Technology	8,4
Apple Inc	Technology	6,4
Alphabet Inc Class C	Communication Services	5,5
NVIDIA Corp	Technology	3,6
Visa Inc Class A	Financial Services	3,3
McDonald's Corp	Consumer Cyclical	3,3
Prologis Inc	Real Estate	2,6
S&P Global Inc	Financial Services	2,6
Amazon.com Inc	Consumer Cyclical	2,6
Broadcom Inc	Technology	2,5

Intäkter exponering, Region

Portfolio Date: 2023-11-30



Riskindikatorer

Time Period: 2021-12-01 to 2023-11-30

	Fond	Index
Std Dev	15,5	15,2
Excess Return	2,6	0,0
Information Ratio (arith)	1,20	—
Sharpe Ratio	0,57	0,42
Tracking Error	2,2	0,0
Alpha	2,39	0,00
Beta	1,01	1,00
R2	98,0	100,0

Hållbarhetsrating



Koldioxidrisker

Portfolio Date: 2023-09-30

Low Carbon Designation



Morningstar carbon metrics are asset-weighted portfolio calculations based on Sustainalytics' company Carbon Risk Rating. To receive the Morningstar® Low Carbon Designation™, a fund must have a 12-month average Portfolio Carbon Risk Score below 10 and a 12-month average Fossil Fuel Involvement of less than 7% of assets. This signal helps investors easily identify funds that are well-positioned to transition to a low-carbon economy.

Månadsrapport

AMF Aktiefond Småbolag



As of 2023-11-30

Fondandelar kan både öka och minska i värde. Det är inte säkert att du får tillbaka hela det insatta kapitalet.

Översikt

Morningstar Rating 3 Yr	★★
Morningstar Rating Overall	★★
Inception Date	2004-05-17
Fund Size (Mil)	16 065,1
NAV	1 038,22
Cash %	1,7
Management Fee	0,40
Manager Name	Sophie Larsén, Angelica Hanson

Kalenderavkastning %

	YTD	2022	2021	2020	2019	2018
Aktiefond-Småbolag	-4,3	-37,6	48,7	41,5	42,2	-2,6
Carnegie Small Cap Return Sweden	4,6	-31,4	37,1	23,0	43,2	-0,2

Utveckling

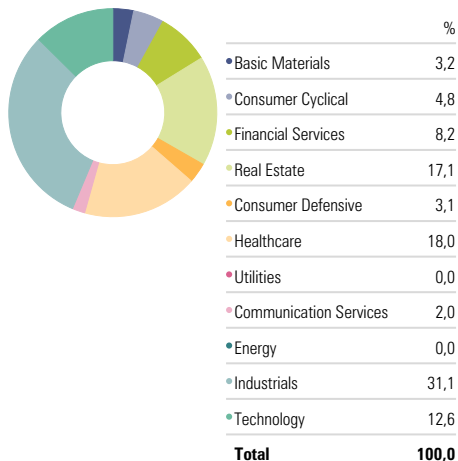
Time Period: 2018-12-01 to 2023-11-30



Rullande avkastning, Årsbasis %

	1 month	3 months	1 Year	5 Years	10 Years
Aktiefond-Småbolag	12,8	-0,9	-7,0	10,9	12,8
Carnegie Small Cap Return Sweden	11,4	3,7	2,8	10,3	13,0

Sektorer

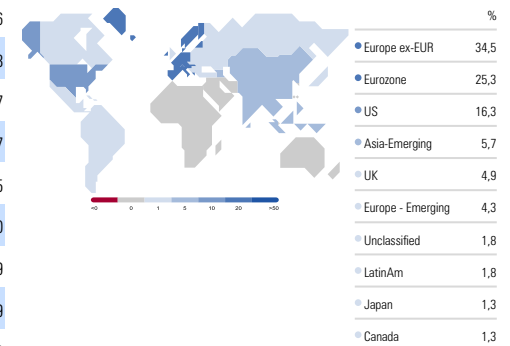


Största innehav

	Sector	Vikt %
Trelleborg AB Class B	Industrials	4,6
AB Sagax Class B	Real Estate	3,8
Sweco AB Class B	Industrials	3,7
Fastighets AB Balder Class B	Real Estate	3,7
Beijer Ref AB Class B	Industrials	3,5
HMS Networks AB	Technology	3,0
Axfood AB	Consumer Defensive	2,9
Avanza Bank Holding AB	Financial Services	2,9
Castellum AB	Real Estate	2,8
Skanska AB Class B	Industrials	2,7

Intäkter exponering, Region

Portfolio Date: 2023-11-30



Riskindikatorer

Time Period: 2021-12-01 to 2023-11-30

	Fond	Index
Std Dev	28,4	25,0
Excess Return	-7,5	0,0
Information Ratio (arith)	-1,53	—
Sharpe Ratio	-0,76	-0,54
Tracking Error	4,9	0,0
Alpha	-6,29	0,00
Beta	1,13	1,00
R2	98,3	100,0

Hållbarhetsrating



Koldioxidrisker

Portfolio Date: 2023-08-31

Low Carbon Designation



Morningstar carbon metrics are asset-weighted portfolio calculations based on Sustainalytics' company Carbon Risk Rating. To receive the Morningstar® Low Carbon Designation™, a fund must have a 12-month average Portfolio Carbon Risk Score below 10 and a 12-month average Fossil Fuel Involvement of less than 7% of assets. This signal helps investors easily identify funds that are well-positioned to transition to a low-carbon economy.

Månadsrapport

AMF Aktiefond Sverige



As of 2023-11-30

Fondandelar kan både öka och minska i värde. Det är inte säkert att du får tillbaka hela det insatta kapitalet.

Översikt

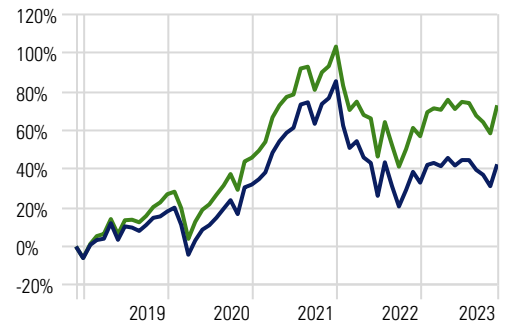
Morningstar Rating 3 Yr	★★
Morningstar Rating Overall	★
Inception Date	1998-12-30
Fund Size (Mil)	38 195,7
NAV	793,18
Cash %	1,3
Management Fee	0,40
Manager Name	Dick Bergqvist, Anders Hansson

Kalenderavkastning %

	YTD	2022	2021	2020	2019	2018
Aktiefond-Sverige	7,1	-28,3	40,5	11,7	25,7	-4,9
SIXPRX	10,2	-22,8	39,3	14,8	35,0	-4,6

Utveckling

Time Period: 2018-12-01 to 2023-11-30

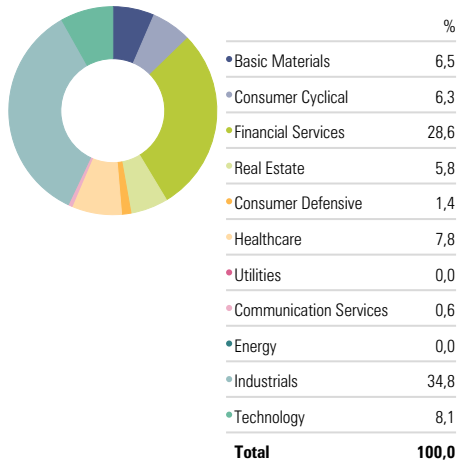


■ Aktiefond-Sverige 42,5% ■ SIXPRX 73,0%

Rullande avkastning, Årsbasis %

	1 month	3 months	1 Year	5 Years	10 Years
Aktiefond-Sverige	8,6	2,1	2,8	7,3	8,0
SIXPRX	9,2	3,2	7,3	11,6	10,1

Sektorer

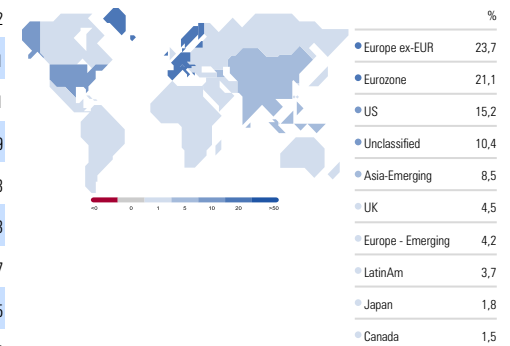


Största innehav

	Sector	Vikt %
Volvo AB Class B	Industrials	9,2
Investor AB Class A	Financial Services	9,1
Skandinaviska Enskilda Banken AB Class A	Financial Services	8,1
Atlas Copco AB Class B	Industrials	6,9
Epiroc AB Share B	Industrials	4,3
Indutrade AB	Industrials	4,3
Hexagon AB Class B	Technology	3,7
Svenska Cellulosa AB Class B	Basic Materials	3,5
AstraZeneca PLC	Healthcare	3,4
Investment AB Latour Class B	Financial Services	2,7

Intäkter exponering, Region

Portfolio Date: 2023-11-30



Riskindikatorer

Time Period: 2021-12-01 to 2023-11-30

	Fond	Index
Std Dev	23,1	21,5
Excess Return	-4,8	0,0
Information Ratio (arith)	-1,72	—
Sharpe Ratio	-0,42	-0,22
Tracking Error	2,8	0,0
Alpha	-4,54	0,00
Beta	1,06	1,00
R2	98,9	100,0

Hållbarhetsrating



Koldioxidrisker

Portfolio Date: 2023-09-30

Low Carbon Designation



Morningstar carbon metrics are asset-weighted portfolio calculations based on Sustainalytics' company Carbon Risk Rating. To receive the Morningstar® Low Carbon Designation™, a fund must have a 12-month average Portfolio Carbon Risk Score below 10 and a 12-month average Fossil Fuel Involvement of less than 7% of assets. This signal helps investors easily identify funds that are well-positioned to transition to a low-carbon economy.

Månadsrapport

AMF Aktiefond Tillväxtmarknader



As of 2023-11-30

Fondandelar kan både öka och minska i värde. Det är inte säkert att du får tillbaka hela det insatta kapitalet.

Översikt

Morningstar Rating 3 Yr	★★
Morningstar Rating Overall	★★
Inception Date	2019-12-11
Fund Size (Mil)	1 825,3
NAV	108,10
Cash %	0,6
Management Fee	0,40
Manager Name	Henrik Oh, Martin Sivmark

Kalenderavkastning %

	YTD	2022	2021	2020	2019	2018
Aktiefond-Tillväxtmarknader	1,7	-11,5	6,7	7,9	—	—
MSCI Emerging Markets NR (omräkn.sek)	6,3	-13,1	8,0	5,4	—	—

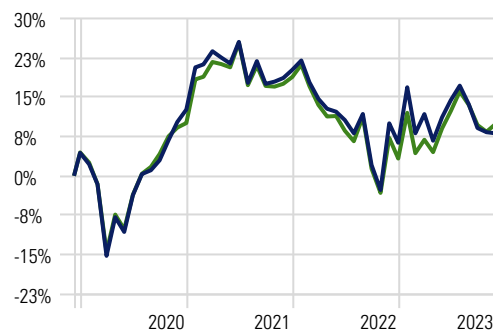
Jämförelseindex fr.o.m. 2022-11-01, tidigare MSCI EM ESG Leaders NR (omräkn. sek).

Rullande avkastning, Årsbasis %

	1 month	3 months	1 Year	3 Years	5 Years
Aktiefond-Tillväxtmarknader	-0,2	-4,9	-1,7	-0,7	—
MSCI Emerging Markets NR (omräkn.sek)	1,3	-3,3	2,4	0,2	—

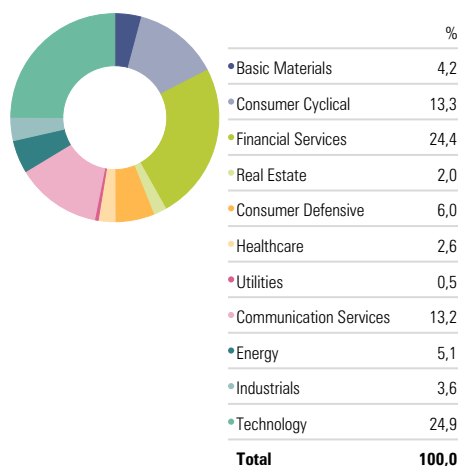
Utveckling

Time Period: 2019-12-11 to 2023-11-30



Aktiefond-Tillväxtmarknader 8,1% MSCI Emerging Markets NR (omräkn.sek) 9,8%

Sektorer

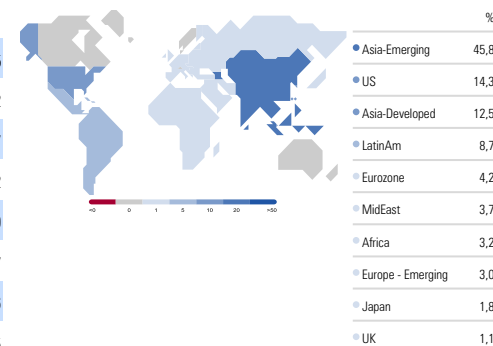


Största innehav

Company	Sector	Wgt %
Taiwan Semiconductor Manufacturing Co Ltd	Technology	9,1
Tencent Holdings Ltd	Communication Services	4,5
Samsung Electronics Co Ltd	Technology	4,2
Alibaba Group Holding Ltd Ordinary Shares	Consumer Cyclical	3,7
Reliance Industries Ltd	Energy	3,2
Chailease Holding Co Ltd	Financial Services	2,0
BYD Co Ltd Class H	Consumer Cyclical	1,7
MediaTek Inc	Technology	1,6
Infosys Ltd	Technology	1,5
HDFC Bank Ltd	Financial Services	1,3

Intäkter exponering, Region

Portfolio Date: 2023-11-30



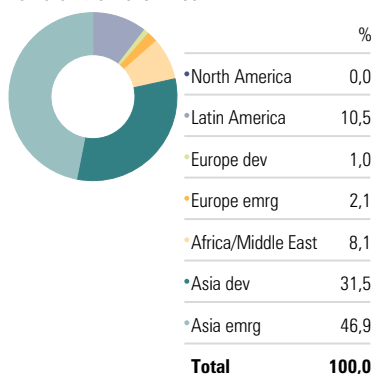
Riskindikatorer

Time Period: 2021-12-01 to 2023-11-30

	Fond	Index
Std Dev	17,2	15,7
Excess Return	-1,2	0,0
Information Ratio (arith)	-0,36	—
Sharpe Ratio	-0,28	-0,24
Tracking Error	3,3	0,0
Alpha	-0,75	0,00
Beta	1,08	1,00
R2	96,7	100,0

Regioner

Portfolio Date: 2023-11-30



Hållbarhetsrating



Koldioxidrisker

Portfolio Date:

No Designation

Morningstar carbon metrics are asset-weighted portfolio calculations based on Sustainalytics' company Carbon Risk Rating. To receive the Morningstar® Low Carbon Designation™, a fund must have a 12-month average Portfolio Carbon Risk Score below 10 and a 12-month average Fossil Fuel Involvement of less than 7% of assets. This signal helps investors easily identify funds that are well-positioned to transition to a low-carbon economy.

Månadsrapport

AMF Aktiefond Världen



As of 2023-11-30

Fondandelar kan både öka och minska i värde. Det är inte säkert att du får tillbaka hela det insatta kapitalet.

Översikt

Morningstar Rating 3 Yr	★★★
Morningstar Rating Overall	★★★
Inception Date	1998-12-30
Fund Size (Mil)	46 998,4
NAV	605,79
Cash %	0,4
Management Fee	0,40
Manager Name	Henrik Oh, Anders Hansson

Kalenderavkastning %

	YTD	2022	2021	2020	2019	2018
Aktiefond-Världen	13,2	-19,4	37,3	8,0	28,3	-3,7
SIXRX 60%, MSCI ACWI NR (omräkn.sek) 40%	13,2	-17,2	37,0	9,6	34,8	-3,2

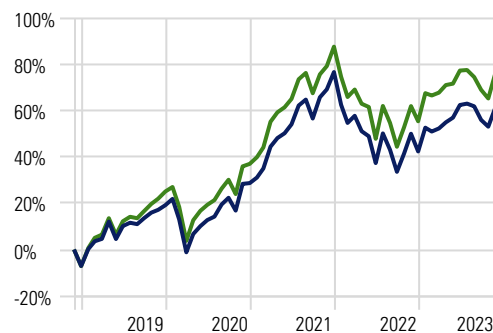
Jämförelseindex fr.o.m. 2022-11-01, tidigare MSCI ACWI ESG Leaders NR (omräkn. Sek) 40%.

Rullande avkastning, Årsbasis %

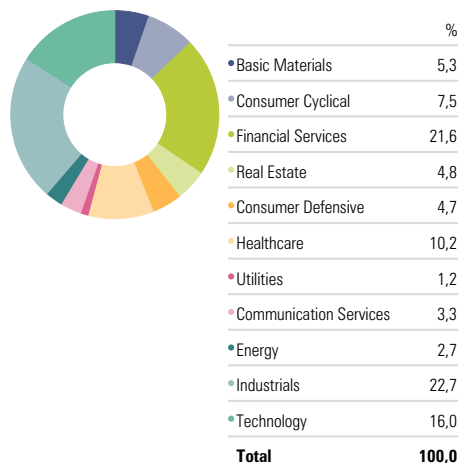
	1 month	3 months	1 Year	5 Years	10 Years
Aktiefond-Världen	5,3	-0,5	7,4	10,0	10,3
SIXRX 60%, MSCI ACWI NR (omräkn.sek) 40%	6,5	0,8	8,6	12,0	11,3

Utveckling

Time Period: 2018-12-01 to 2023-11-30



Sektorer

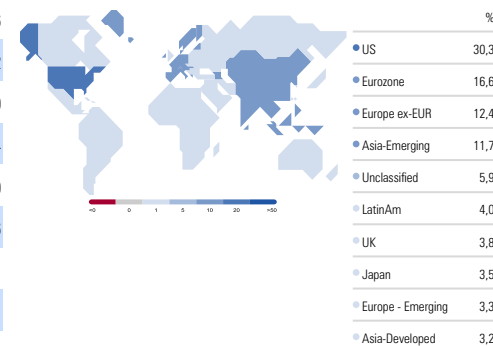


Största innehav

Company	Sector	Vikt %
Volvo AB Class B	Industrials	4,6
Investor AB Class A	Financial Services	4,2
Skandinaviska Enskilda Banken AB Class A	Financial Services	4,0
Atlas Copco AB Class B	Industrials	3,4
Microsoft Corp	Technology	3,0
AstraZeneca PLC	Healthcare	2,6
Epiroc AB Share B	Industrials	2,1
Indutrade AB	Industrials	2,1
Apple Inc	Technology	1,9
Hexagon AB Class B	Technology	1,8

Intäkter exponering, Region

Portfolio Date: 2023-11-30



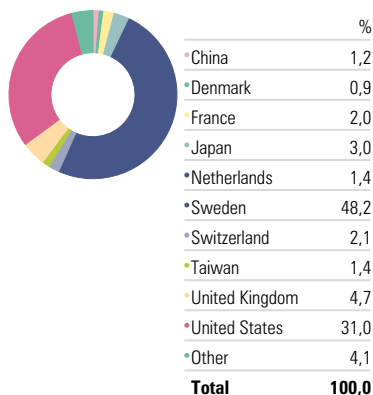
Riskindikatorer

Time Period: 2021-12-01 to 2023-11-30

	Fond	Index
Std Dev	17,1	17,2
Excess Return	-1,5	0,0
Information Ratio (arith)	-0,74	—
Sharpe Ratio	-0,15	-0,06
Tracking Error	2,0	0,0
Alpha	-1,53	0,00
Beta	0,99	1,00
R2	98,6	100,0

Länder

Portfolio Date: 2023-11-30



Hållbarhetsrating



Koldioxidrisker

Portfolio Date: 2023-09-30

Low Carbon Designation



Morningstar carbon metrics are asset-weighted portfolio calculations based on Sustainalytics' company Carbon Risk Rating. To receive the Morningstar® Low Carbon Designation™, a fund must have a 12-month average Portfolio Carbon Risk Score below 10 and a 12-month average Fossil Fuel Involvement of less than 7% of assets. This signal helps investors easily identify funds that are well-positioned to transition to a low-carbon economy.

Månadsrapport

As of 2023-11-30

AMF Balansfond

Fondandelar kan både öka och minska i värde. Det är inte säkert att du får tillbaka hela det insatta kapitalet.



Översikt

Morningstar Rating 3 Yr	★★★
Morningstar Rating Overall	★★★★
Inception Date	1998-12-30
Fund Size (Mil)	24 169,3
NAV	365,89
Cash %	0,4
Modified duration, %	3,84
Management Fee	0,40
Manager Name	Thomas Nordahl, Johan Moeschlin, Patricia Hedelius

Kalenderavkastning %

	YTD	2022	2021	2020	2019	2018
Balansfonden	8,0	-15,5	22,4	6,0	16,9	-1,9
Index Balansfonden	8,9	-13,8	20,8	7,3	20,5	-1,5

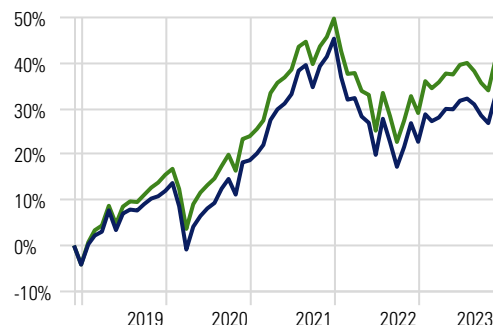
Jämförelseindex fr. o.m. 2022-11-01 består av Handelsbanken Markets Combined Sweden All Bonds 40%, SIXRX 40%, MSCI ACWI NR (omräkn. sek) 20%, tidigare MSCI ACWI ESG Leaders NR (omräkn. Sek) 20%.

Rullande avkastning, Årsbasis %

	1 month	3 months	1 Year	5 Years	10 Years
Balansfonden	4,5	1,2	4,5	5,8	6,5
Index Balansfonden	4,8	1,6	5,8	7,0	7,1

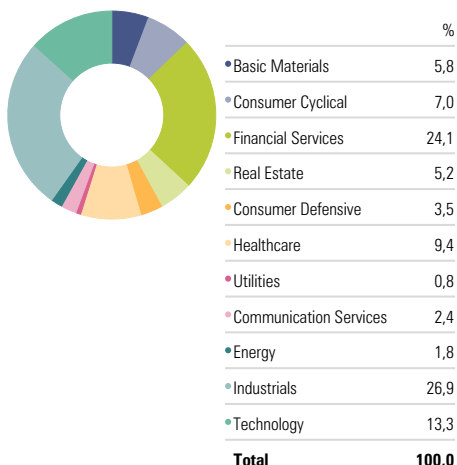
Utveckling

Time Period: 2018-12-01 to 2023-11-30



■ Balansfonden 32,5% ■ Index Balansfonden 40,4%

Sektorer, Aktier

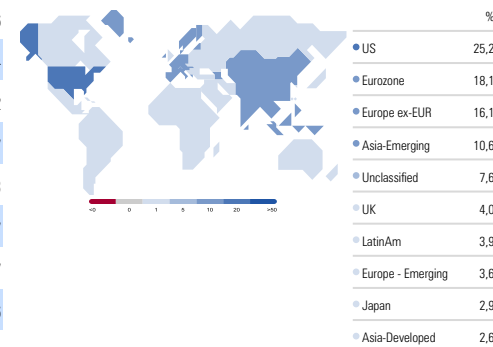


Största innehav

Company	Sector	Vikt %
Volvo AB Class B	Industrials	3,6
Investor AB Class A	Financial Services	3,4
Skandinaviska Enskilda Banken AB Class A	Financial Services	3,2
Atlas Copco AB Class B	Industrials	2,7
Skandinaviska Enskilda Banken AB (publ) 0.5%	—	2,3
Indutrade AB	Industrials	1,7
AstraZeneca PLC	Healthcare	1,7
Epiroc AB Share B	Industrials	1,6
XACT OMXS30 ESG ETF	—	1,6
Lansforsakringar Hypotek AB 1.25%	—	1,6

Intäkter exponering, Region

Portfolio Date: 2023-11-30



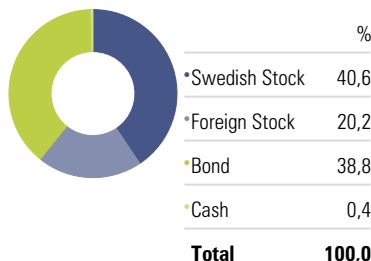
Riskindikatorer

Time Period: 2021-12-01 to 2023-11-30

	Fond	Index
Std Dev	11,9	11,9
Excess Return	-1,4	0,0
Information Ratio (arith)	-1,33	—
Sharpe Ratio	-0,34	-0,23
Tracking Error	1,0	0,0
Alpha	-1,38	0,00
Beta	1,00	1,00
R2	99,3	100,0

Allokering

Portfolio Date: 2023-11-30



Hållbarhetsrating



Koldioxidrisker

Portfolio Date: 2023-09-30

Low Carbon Designation



Morningstar carbon metrics are asset-weighted portfolio calculations based on Sustainalytics' company Carbon Risk Rating. To receive the Morningstar® Low Carbon Designation™, a fund must have a 10-month average Portfolio Carbon Risk Score below 10 and a 12-month average Fossil Fuel Involvement of less than 7% of assets. This signal helps investors easily identify funds that are well-positioned to transition to a low-carbon economy.

Månadsrapport

AMF Företagsobligationsfond



As of 2023-11-30

Fondandelar kan både öka och minska i värde. Det är inte säkert att du får tillbaka hela det insatta kapitalet.

Översikt

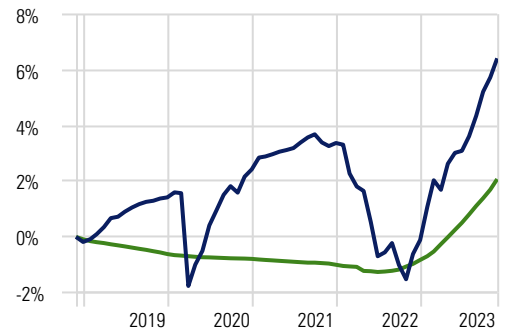
Morningstar Rating 3 Yr	★★★★
Morningstar Rating Overall	★★★★
Inception Date	2018-08-29
Fund Size (Mil)	1 361,3
NAV	105,69
Cash %	5,0
Management Fee	0,10
Manager Name	Johan Moeschlin, Charlotte Sillén

Kalenderavkastning %

	YTD	2022	2021	2020	2019	2018
Företagsobligationsfond	6,5	-3,4	0,9	1,0	1,6	—
Handelsbanken Markets Sweden All Treasury Bills	2,9	0,2	-0,2	-0,2	-0,5	—

Utveckling

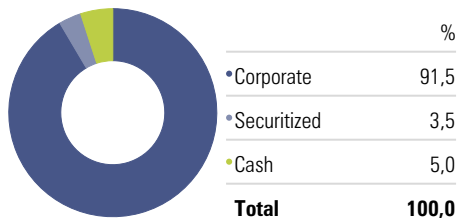
Time Period: 2018-12-01 to 2023-11-30



Rullande avkastning, Årsbasis %

	1 month	3 months	1 Year	3 Years	5 Years
Företagsobligationsfond	0,6	2,0	7,1	1,4	1,3
Handelsbanken Markets Sweden All Treasury I	0,4	1,0	3,1	0,9	0,4

Sektorer

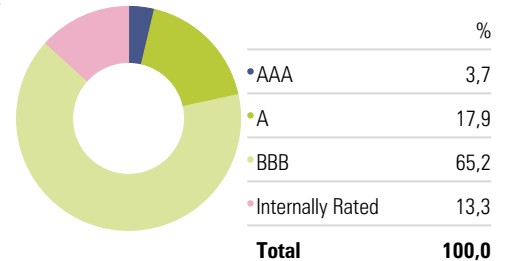


Största innehav

	Vikt %
Stadshypotek 2År Future Dec 23	7,0
Platzer Fastigheter Fc 20240304	3,6
Fastighets Balder 20240404	3,6
Stadshypotek Ab (Publ) 1%	3,5
Skandinaviska Enskilda Banken AB (publ) 5.18%	3,3
SBAB Bank AB (publ) 5.35%	3,0
Nykredit Realkredit A/S 5.43%	3,0
Atrium Ljungberg AB 5.26%	2,9
Bonnier Fastigheter Finans AB (Publ) 5.29%	2,6
Castellum AB 5.35%	2,5

Rating

Portfolio Date: 2023-11-30



Riskindikatorer

Time Period: 2021-12-01 to 2023-11-30

	Fond	Index
Std Dev	2,4	0,5
Excess Return	0,0	0,0
Information Ratio (arith)	0,00	—
Sharpe Ratio	0,02	0,29
Tracking Error	2,2	0,0
Alpha	-0,31	0,00
Beta	15,44	1,00
R2	29,7	100,0

Riskmått

Duration	0,55
Modified duration, %	0,52
Modified duration credits, %	0,52
Yield, %	5,04
Average time to maturity	1,66

Hållbarhetsrating



Koldioxidrisker

Portfolio Date: 2023-09-30

No Designation

Morningstar carbon metrics are asset-weighted portfolio calculations based on Sustainalytics' company Carbon Risk Rating. To receive the Morningstar® Low Carbon Designation™, a fund must have a 12-month average Portfolio Carbon Risk Score below 10 and a 12-month average Fossil Fuel Involvement of less than 7% of assets. This signal helps investors easily identify funds that are well-positioned to transition to a low-carbon economy.

Månadsrapport

AMF Räntefond Kort



As of 2023-11-30

Fondandelar kan både öka och minska i värde. Det är inte säkert att du får tillbaka hela det insatta kapitalet.

Översikt

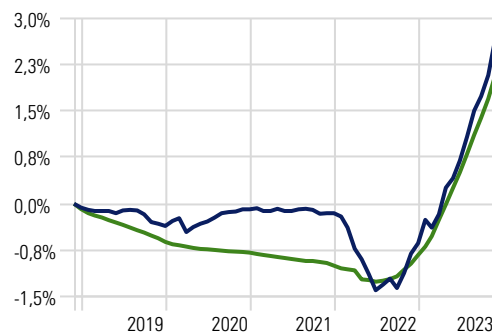
Morningstar Rating 3 Yr	—
Morningstar Rating Overall	—
Inception Date	2004-05-17
Fund Size (Mil)	6 578,5
NAV	114,61
Cash %	2,0
Management Fee	0,10
Manager Name	Johan Moeschlin, Charlotte Sillén

Kalenderavkastning %

	YTD	2022	2021	2020	2019	2018
Räntefond-Kort	3,3	-0,5	-0,1	0,3	-0,3	-0,5
Handelsbanken Markets Sweden All Treasury Bills	2,9	0,2	-0,2	-0,2	-0,5	-0,8

Utveckling

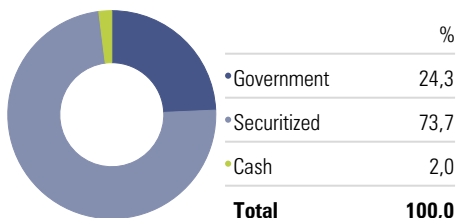
Time Period: 2018-12-01 to 2023-11-30



Rullande avkastning, Årsbasis %

	1 month	3 months	1 Year	5 Years	10 Years
Räntefond-Kort	0,6	1,1	3,5	0,5	0,3
Handelsbanken Markets Sweden All Treasury Bills	0,4	1,0	3,1	0,4	0,0

Sektorer

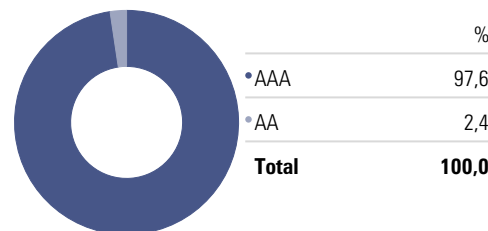


Största innehav

Innehav	Vikt %
Landshypotek Bank AB (publ)	5,16%
Skandiabanken AB	4,87%
Realkredit Danmark A/S	4,87%
Nykredit Realkredit A/S	4,75%
DnB Boligkreditt AS	0,75%
Sparebanken Vest Boligkreditt AS	4,8%
African Development Bank	2,88%
Nykredit Realkredit A/S	4,93%
Realkredit Danmark A/S	4,83%
Skandiabanken AB	4,89%

Rating

Portfolio Date: 2023-11-30



Riskindikatorer

Time Period: 2021-12-01 to 2023-11-30

	Fond	Index
Std Dev	0,9	0,5
Excess Return	-0,1	0,0
Information Ratio (arith)	-0,21	—
Sharpe Ratio	-0,16	0,29
Tracking Error	0,6	0,0
Alpha	-0,15	0,00
Beta	2,60	1,00
R2	11,9	100,0

Riskmått

Duration	0,66
Modified duration, %	0,63
Modified duration credits, %	0,52
Yield, %	4,30
Average time to maturity	2,48

Hållbarhetsrating



Koldioxidrisker

Portfolio Date: 2023-09-30

No Designation

Morningstar carbon metrics are asset-weighted portfolio calculations based on Sustainalytics' company Carbon Risk Rating. To receive the Morningstar® Low Carbon Designation™, a fund must have a 12-month average Portfolio Carbon Risk Score below 10 and a 12-month average Fossil Fuel Involvement of less than 7% of assets. This signal helps investors easily identify funds that are well-positioned to transition to a low-carbon economy.

Månadsrapport

AMF Räntefond Lång



As of 2023-11-30

Fondandelar kan både öka och minska i värde. Det är inte säkert att du får tillbaka hela det insatta kapitalet.

Översikt

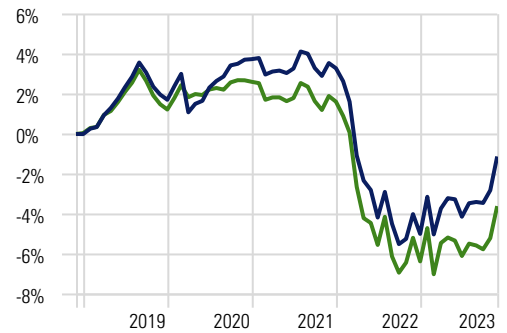
Morningstar Rating 3 Yr	★★★★
Morningstar Rating Overall	★★★★★
Inception Date	1998-12-30
Fund Size (Mil)	8 569,2
NAV	144,82
Cash %	2,3
Management Fee	0,10
Manager Name	Johan Moeschlin, Charlotte Sillén

Kalenderavkastning %

	YTD	2022	2021	2020	2019	2018
Räntefond-Lång	4,1	-8,0	-0,4	2,0	1,7	1,2
Handelsbanken Markets Combined Sweden All Bonds	3,0	-7,9	-1,0	1,4	1,2	1,0

Utveckling

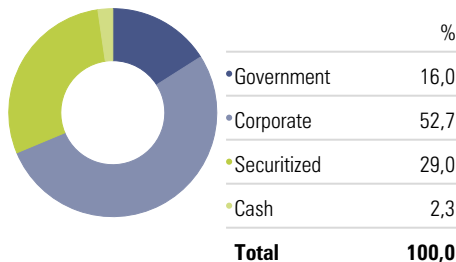
Time Period: 2018-12-01 to 2023-11-30



Rullande avkastning, Årsbasis %

	1 month	3 months	1 Year	5 Years	10 Years
Räntefond-Lång	1,7	2,4	3,0	-0,2	1,2
Handelsbanken Markets Combined Sweden All Bonds	1,7	2,1	1,7	-0,7	0,8

Sektorer

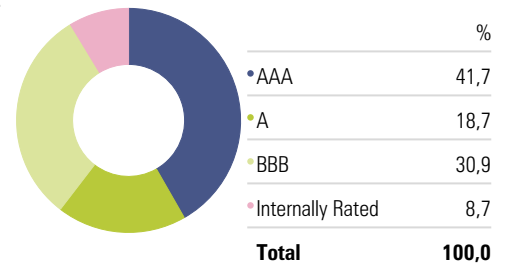


Största innehav

	Vikt %
Skandinaviska Enskilda Banken AB (publ) 0.5%	5,4
Nordea Hypotek AB 1%	3,9
Nordea Hypotek AB 1%	3,6
Sweden (Kingdom Of) 1%	3,0
Lansforsakringar Hypotek AB 0.5%	2,7
Lansforsakringar Hypotek AB 1.25%	2,6
Sweden (Kingdom Of) 0.75%	2,5
Swedbank Mortgage AB (publ) 1%	2,5
Sweden (Kingdom Of) 0.75%	2,4
Sweden (Kingdom Of) 2.25%	2,4

Rating

Portfolio Date: 2023-11-30



Riskindikatorer

Time Period: 2021-12-01 to 2023-11-30

	Fond	Index
Std Dev	4,2	4,5
Excess Return	0,5	0,0
Information Ratio (arith)	0,60	—
Sharpe Ratio	-0,92	-0,97
Tracking Error	0,8	0,0
Alpha	0,15	0,00
Beta	0,93	1,00
R2	97,1	100,0

Riskmått

Duration	3,97
Modified duration, %	3,81
Modified duration credits, %	2,11
Yield, %	4,27
Average time to maturity	3,26

Hållbarhetsrating



Koldioxidrisker

Portfolio Date: 2023-09-30

No Designation

Morningstar carbon metrics are asset-weighted portfolio calculations based on Sustainalytics' company Carbon Risk Rating. To receive the Morningstar® Low Carbon Designation™, a fund must have a 12-month average Portfolio Carbon Risk Score below 10 and a 12-month average Fossil Fuel Involvement of less than 7% of assets. This signal helps investors easily identify funds that are well-positioned to transition to a low-carbon economy.

Månadsrapport

AMF Räntefond Mix



As of 2023-11-30

Fondandelar kan både öka och minska i värde. Det är inte säkert att du får tillbaka hela det insatta kapitalet.

Översikt

Morningstar Rating 3 Yr	—
Morningstar Rating Overall	—
Inception Date	2012-01-18
Fund Size (Mil)	3 670,8
NAV	110,07
Cash %	6,7
Management Fee	0,10
Manager Name	Johan Moeschlin, Charlotte Sillén

Kalenderavkastning %

	YTD	2022	2021	2020	2019	2018
Räntefond-Mix	1,6	-8,9	-1,8	2,7	1,7	0,0
Index Räntefond-Mix	1,4	-9,6	-1,9	2,4	1,4	0,0

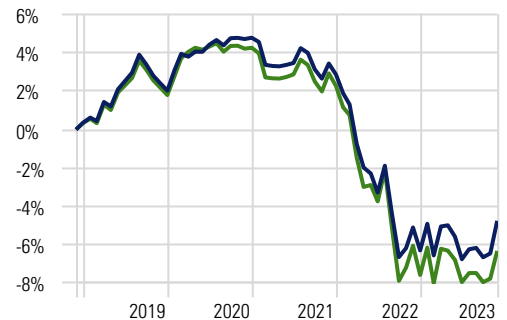
Indexet består av Handelsb. Markets Sweden All Government Bonds 1-10 år 25%, JPM Germany Government index 1-10 år 25%, JPM UK Government index 1-10 år 25%, JPM US Treasury index 1-10 år 25%, hedgat till SEK

Rullande avkastning, Årsbasis %

	1 month	3 months	1 Year	5 Years	10 Years
Räntefond-Mix	1,8	1,5	0,4	-1,0	0,6
Index Räntefond-Mix	1,6	1,2	-0,3	-1,3	0,3

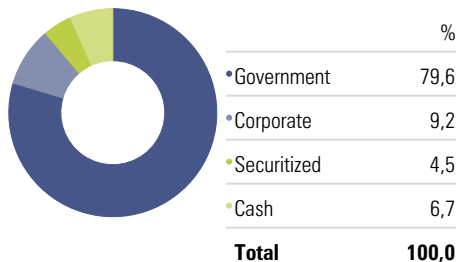
Utveckling

Time Period: 2018-12-01 to 2023-11-30



Räntefond-Mix -4,7% Index Räntefond-Mix -6,3%

Sektorer

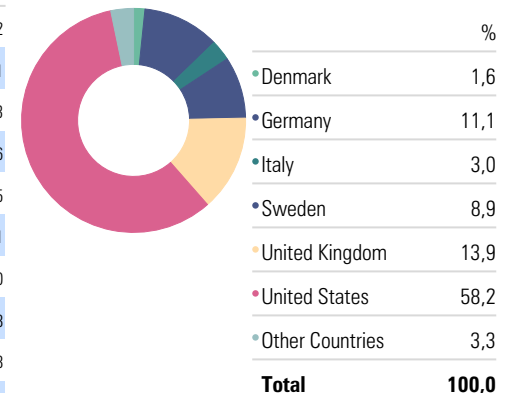


Största innehav

Innehav	Vikt %
United States Treasury Notes 4.5%	5,2
United States Treasury Notes 3%	5,1
United Kingdom of Great Britain and Northern Ireland 3.5%	4,3
Italy (Republic Of) 1.75%	3,6
Germany (Federal Republic Of) 2.2%	3,5
United States Treasury Notes 2.25%	3,1
United Kingdom of Great Britain and Northern Ireland 1.5%	3,0
United States Treasury Notes 0.63%	2,8
Jyske Bank A/S 5.99%	2,8
European Investment Bank 1.5%	2,6

Länder

Portfolio Date: 2023-11-30



Riskindikatorer

Time Period: 2021-12-01 to 2023-11-30

	Fond	Index
Std Dev	4,4	4,9
Excess Return	0,6	0,0
Information Ratio (arith)	0,64	—
Sharpe Ratio	-1,31	-1,27
Tracking Error	0,9	0,0
Alpha	-0,23	0,00
Beta	0,87	1,00
R2	97,9	100,0

Riskmått

Duration	4,70
Modified Duration, %	4,54
Modified duration credits, %	3,12
Yield, %	3,72
Average time to maturity	3,75

Hållbarhetsrating



Koldioxidrisker

Portfolio Date: 2023-09-30

No Designation

Morningstar carbon metrics are asset-weighted portfolio calculations based on Sustainalytics' company Carbon Risk Rating. To receive the Morningstar® Low Carbon Designation™, a fund must have a 12-month average Portfolio Carbon Risk Score below 10 and a 12-month average Fossil Fuel Involvement of less than 7% of assets. This signal helps investors easily identify funds that are well-positioned to transition to a low-carbon economy.

Månadsrapport

AMF Strategifond Global



As of 2023-11-30

Fondandelar kan både öka och minska i värde. Det är inte säkert att du får tillbaka hela det insatta kapitalet.

Översikt

Morningstar Rating 3 Yr	—
Morningstar Rating Overall	—
Inception Date	2022-07-01
Fund Size (Mil)	373,9
NAV	118,78
Cash %	0,7
Management Fee	0,40
Manager Name	Magnus Jonasson, Thomas Nordahl

Kalenderavkastning %

	YTD	2022	2021	2020	2019
Strategifond Global	18,3	—	—	—	—
MSCI ACWI NR (omräkn.sek)	17,3	—	—	—	—

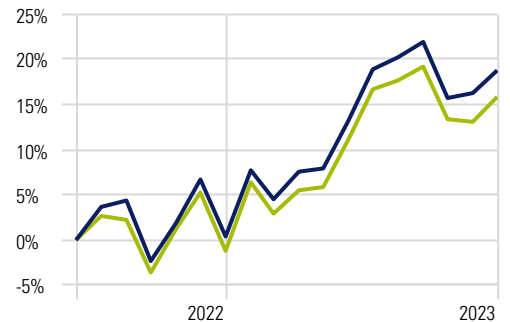
Jämförelseindex fr.o.m. 2022-11-01, tidigare MSCI ACWI ESG Leaders NR (omräkn. sek).

Rullande avkastning, Årsbasis %

	1 month	3 months	1 Year	3 Years	5 Years
Strategifond Global	2,2	-2,6	11,3	—	—
MSCI ACWI NR (omräkn.sek)	2,4	-2,8	10,1	—	—

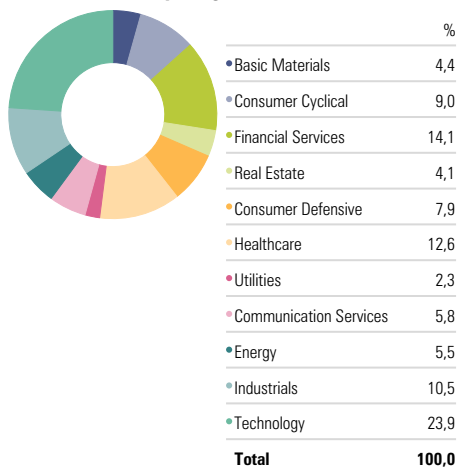
Utveckling

Time Period: 2022-06-30 to 2023-11-30



■ Strategifond Global 18,8% ■ MSCI ACWI NR (omräkn.sek) 15,9%

Sektorer (Genomsnitt AMF Aktiefond Global)

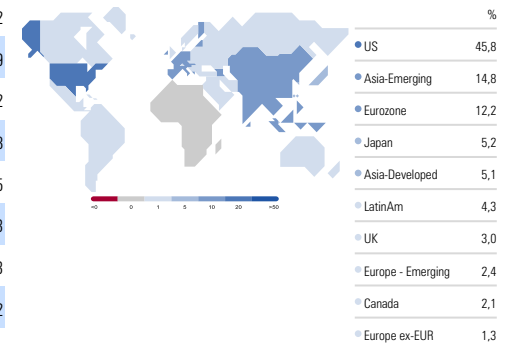


Största innehav (Genomsnitt AMF Aktiefond Global)

Company	Sector	Vikt %
Microsoft Corp	Technology	6,2
Apple Inc	Technology	3,9
Visa Inc Class A	Financial Services	3,2
NVIDIA Corp	Technology	2,8
Alphabet Inc Class C	Communication Services	2,5
McDonald's Corp	Consumer Cyclical	2,3
Nestle SA	Consumer Defensive	2,3
Linde PLC	Basic Materials	2,2
Waste Management Inc	Industrials	2,2
Broadcom Inc	Technology	2,1

Intäkter Region (Genomsnitt AMF Aktiefond Global)

Portfolio Date: 2023-11-30

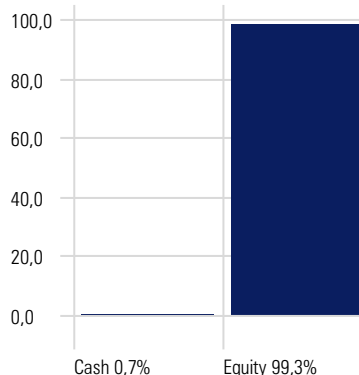


Riskindikatorer

Time Period: 2021-12-01 to 2023-11-30

	Fond	Index
Std Dev	—	—
Excess Return	—	—
Information Ratio (arith)	—	—
Sharpe Ratio	—	—
Tracking Error	—	—
Alpha	—	—
Beta	—	—
R2	—	—

Allokering



■ AMF Strategifond Global

Hållbarhetsrating



Koldioxidrisker

Portfolio Date: 2023-09-30

No Designation

Morningstar carbon metrics are asset-weighted portfolio calculations based on Sustainalytics' company Carbon Risk Rating. To receive the Morningstar® Low Carbon Designation™, a fund must have a 12-month average Portfolio Carbon Risk Score below 10 and a 12-month average Fossil Fuel Involvement of less than 7% of assets. This signal helps investors easily identify funds that are well-positioned to transition to a low-carbon economy.

Månadsrapport

As of 2023-11-30



DEFINITIONER

Std Dev (volatilitet) Std Dev är ett riskmått, som avser spridning kring förväntad avkastning. Ett stort spridningsmått innebär hög risk och vice versa. Till exempel innebär 10% volatilitet att avkastningen med två tredjedels sannolikhet kommer att hamna inom 10% från den förväntade avkastningen.

Excess Return Avser den värdeökning alternativt värdeminskning som uppstått under perioden utöver jämförelseindex

Information Ratio Information Ratio ställer en fonds uppnådda avkastning (utöver jämförelseindex) i relation till den aktiva risken. Måttet anger hur mycket extra avkastning som uppnåtts jämfört med hur mycket extra risk som tagits.

Sharpe Ratio Ställer avkastning i relation till den totala risken. Anger hur mycket avkastning, nedjusterad med den riskfria räntan, som uppnåtts i relation till hur mycket risk som tagits.

Tracking Error Mäter storleken på avvikelser mellan en fonds och dess jämförelseindex avkastning. Ett högt tracking error indikerar att förvaltningen avvikit mycket från den övriga marknaden, index. Till exempel innebär 5% tracking error att fondens avkastning, två år av tre, kommer att hamna inom ett intervall om 5% från dess jämförelseindex avkastning.

Alpha Beskriver den uppnådda över- eller underavkastning i förhållande till jämförelseindex med justering av beta, det vill säga med hänsyn till hur stor marknadsrisk som tagits. Om alfa är positivt har fonden överavkastat i förhållande till den marknadsrisk som tagits.

Beta Beta anger sambandet mellan en fonds avkastning och dess marknads avkastning. Om $\beta = 1$ tenderar fondens avkastning att uppföra sig som marknads avkastning. $\beta < 1$ innebär att marknads svängningar försvagas och $\beta > 1$ betyder att marknads svängningar förstärks.

R2 R2 anger hur starkt sambandet är mellan en fond och dess index.

Duration Duration är en räntefonds genomsnittliga återbetalningstid, vägd med kassaströmmarnas nuvärde.

Modified duration Anger hur känsligt räntefondens värde är för förändringar i räntenivån, det vill säga med hur många procent fondens värde ändras när räntenivån sjunker eller stiger med en procentenhet.

Modified duration credits Modifierad duration på alla innehav exklusive sådana utgivna av stater.

Yield Förväntad avkastning vid oförändrad räntenivå

Average time to maturity En sammanvägning av alla innehavs löptid till slutligt förfall.